

経営比較分析表（平成30年度決算）

長野県 阿智村

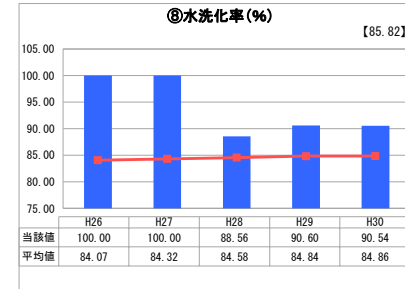
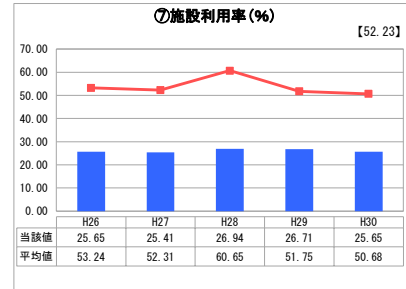
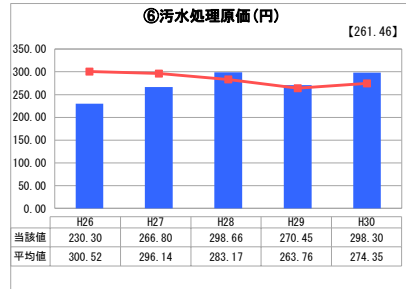
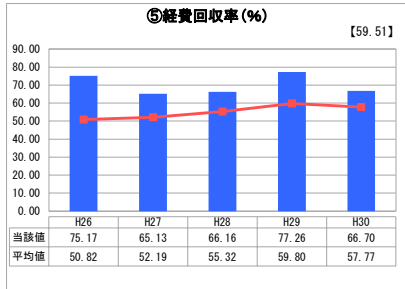
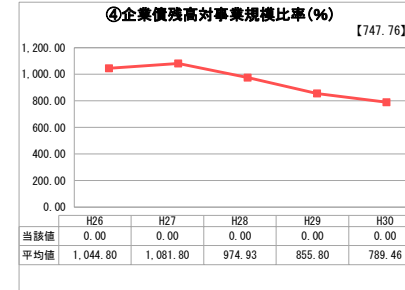
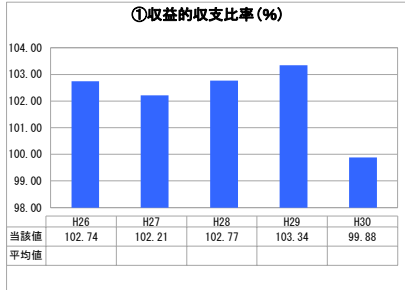
業務名	業種名	事業名	類似団体区分	管理者の情報
法非適用	下水道事業	農業集落排水	F2	非設置
資金不足比率(%)	自己資本構成比率(%)	普及率(%)	有収率(%)	1か月20m ³ 当たり家庭料金(円)
-	該当数値なし	16.24	86.75	3,218

人口(人)	面積(km ²)	人口密度(人/km ²)
6,442	214.43	30.04
処理区域内人口(人)	処理区域面積(km ²)	処理区域内人口密度(人/km ²)
1,036	0.44	2,354.55

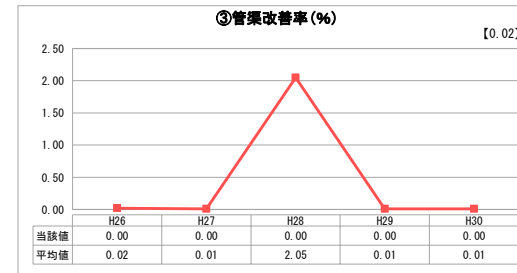

グラフ凡例

- 当該団体値（当該値）
- 類似団体平均値（平均値）
- 【】 平成30年度全国平均

1. 経営の健全性・効率性



2. 老朽化の状況



分析欄

1. 経営の健全性・効率性について

2. 老朽化の状況について

全体総括

※ 法適用企業と類似団体区分が同じため、収益的収支比率の類似団体平均等を表示していません。