

阿智村乗合タクシー




★ スターライト
乗合タクシー ★

あちっこ号

村民の皆様を対象とした、帰宅専用の公共交通です。
通院、買い物、役場等への用足し後のお帰りにとっても便利にお使いただけます。

★お出かけは
「村内巡回バス」で



阿智村

★お帰りは
「乗合タクシー」で

予約
電話番号

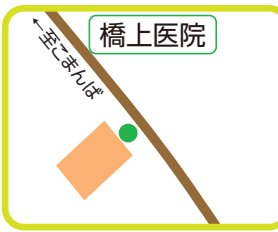
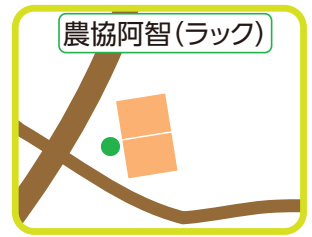
0265-28-2800

アップル
キャブ
南信州広域タクシー 有限
会社

利用方法

●通院、買い物、役場への用足し等にお困りの方はぜひご利用ください

- 1 各便出発の1時間前までに予約してください。
- 2 予約の際、「阿智村乗合タクシー」を利用することと
利用する方の「名前」「出発時刻」「乗車場所」「方面」をお伝えください。
※確実にサービスを利用するために「阿智村乗合タクシー」と必ず伝えてください。
(例)私は「〇〇」です。「阿智村乗合タクシー」で、
「こまんばで乗車」「伍和方面」の「13時発」の便を利用します。
- 3 乗車場所(8か所です)
「こまんば(下中屋)」「こまんば薬局」「橋上医院」「ささき薬局」「阿智村役場」
「農協阿智(ラック)」「ショッピングタウンピア」「飯田病院阿智診療所」
- 4 降車場所:自宅です。 **帰りがとっても 便利になります!**
- 5 運行時間:10時～17時まで [10時・11時・12時・13時・14時・15時・16時・17時
1時間おきに出発。予約のあった路線のみ運行]
※日曜・祝日・年末年始(12月29日～1月3日)は運休します。
- 6 料金:お住まいの地区によって異なります。右の料金表をご覧ください。
※阿智村共通回数乗車券・福祉タクシー利用券も使用できます。
おつりは出ません。現金との併用は可能です。



駒場・春日方面

部落名	運賃
七久里	300
知久保	300
堅町	300
下西	250
中関上	200
中関下	200
砂田	200
馬場	200
木戸脇	200
伝馬町	200
下町	200
栄町	200
上町	200

伍和方面

部落名	運賃
古料	250
下郷	250
上郷	300
大鹿	400
洞	400
日ノ入	500
青見平	550
原の平	500
寺尾	600
西栗矢	500
東栗矢	500
丸山	400
備中原	300

駒場・智里東・浪合方面

部落名	運賃
市の沢	250
大橋	250
曾山	300
大沢	400
大野	600
中野	550
奥藤	550
中平	500
伏谷	400
下平	400
恩田	700
荒谷	750
宮の原	800
宮本	800
中下町	800
浪合上町	800
治部坂	900
上半堀	900
下半堀	900

清内路方面

部落名	運賃
下清1	650
下清2	650
上清1	700
上清2	700

昼神・智里西方面

部落名	運賃
昼神	500
濃間	700
中央	700
戸沢	700
園原	700
横川	850

阿智村共通回数乗車券、福祉タクシー券も使用できます。

※乗り合わせの際も一人につき同じ運賃がかかります。