



南信州  
公共交通  
システム

# 阿智村公共交通

# 2026

阿智村巡回バス  
伍和デマンドタクシー  
阿智村乗合タクシー  
西部コミュニティバス

# 時刻表



## 目次

● 阿智村共通回数乗車券について	2 ページ
● 阿智村巡回バス	3 ~ 15 ページ
W2-伍和線	4 ~ 5 ページ
W3-春日・智里西線	6 ~ 7 ページ
W4-浪合線	8 ~ 9 ページ
W5-清内路線	10~11 ページ
W6-智里東線	12~13 ページ
路線図	14~15 ページ
● 伍和デマンドタクシー	16~17 ページ
● 阿智村乗合タクシー	18~19 ページ
● W1-西部コミュニティバス	20 ページ

## バス車両について

W1~W3は  
マイクロバス

W4~W6は  
ハイエース

※伍和デマンドタクシー  
阿智村乗合タクシーは  
予約状況に応じて対応



お問い合わせ

阿智村役場総務課  
根羽村役場総務課

TEL.0265-43-2220  
TEL.0265-49-2111

# 阿智村共通回数乗車券について

阿智村共通回数乗車券 1冊(100円券11枚綴り) 1,000円

## 利用範囲

- ①阿智村巡回バス
- ②阿智村乗合タクシー
- ③阿智村伍和デマンドタクシー
- ④西部コミュニティバス
- ★⑤村内診療所タクシー送迎事業(令和7年4月～追加)

## 販売場所

- 阿智村役場
- 浪合振興室
- 清内路振興室
- 湯ったり～な昼神
- 三柘(ショッピングタウンピア)

- ※上記の交通機関の支払いに利用できます。
- ※おつりはできません。現金との併用は可能です。
- ※購入後、現金化することはできません。

## 村内診療所タクシー送迎サービス

村内医療機関を受診する際の交通手段として、タクシー送迎事業を行っています。  
タクシー利用を希望する方は、受診予約時に各医療機関へお伝えください。

### 橋上医院・飯田病院阿智診療所をご利用の場合(行きのみ)

対象者：75歳以上の方及び障がい者等の手帳の交付を受けた方

利用料金：1回300円

※阿智村共通回数乗車券(令和7年4月～)、福祉タクシー券利用可

利用時間：午前8時30分～午前10時30分

運行日：地区によって異なりますので、各医療機関にお問い合わせください。

橋上医院 TEL.0265-43-2118 飯田病院阿智診療所 TEL.0265-43-4180

### 村営(浪合・伍和・清内路)診療所をご利用の場合(往復利用可)

利用料金：片道100円(往復200円)

※阿智村共通回数乗車券(令和7年4月～)、福祉タクシー券利用可

運行日：各診療所の診察日の内、月に1回タクシー送迎対応日を設けています。

利用予約：浪合診療所へご連絡ください。

(伍和・清内路診療所をご利用の場合も浪合診療所へご連絡ください。)

浪合診療所 TEL.0265-47-2200

# 阿智村巡回バス

W2伍和線、W3春日・智里西線、W4浪合線、W5清内路線、W6智里東線

## 運行について

- 日曜日・祝祭日・年末年始(12月29日～1月3日)は運休
- 利用料金は1回100円
  - ※中学生以下は無料
  - ※「鶴巻荘・湯ったり～な昼神入浴利用券」またはマイナンバーカード等の身分証明書で70歳以上の村民であることが確認できた方は無料。
  - ※阿智村共通回数乗車券、福祉タクシー券の利用も可。
- 「こまんば」で広域バス駒場線(信南交通)と乗り継ぎができます。



## バスに乗るとき

- 時刻表等で乗車するバス停の時刻をご確認いただき、バスが到着するまでバス停でお待ちください。
  - ※バス停以外での乗降車はできません。
- 扉は1つしかありません。降りる方優先でお願いします。
- 料金(100円)は乗車時にお支払いください。
  - ※回数乗車券、福祉タクシー券での支払いや、入浴利用券等の提示(70歳以上の方)も同じ。
- 降車ボタンがない車両もあります。降車場所は前もって運転手にお知らせください。

## 注意事項

- 乗車人数、交通状況、気象条件等によって時刻表通りの運行とならない場合があります。あらかじめご了承ください。
- 冬期は積雪や路面の凍結状況等により、バスではない車両を使用することがあります。ご注意ください。
- 西部コミュニティバスとは扱いが異なります。

## Googleマップ等で停留所・時刻が検索できます

南信州地域のバス定時路線は、Googleマップや経路検索アプリに対応しています。スマートフォン等からの検索で、どこのバス停から乗れば、いつまでに目的地へ行けるかが簡単にわかり、検索に対応している他のバス路線や電車への乗り継ぎも確認することができます。是非、ご利用ください。

### 阿智村の 対応路線

- 阿智村巡回バス
- 西部コミュニティバス
- 広域バス駒場線 (信南交通)

南信州地域の  
対応している  
路線はこちら



<https://kk.minami.nagano.jp/2302/>

# 時刻表

# W2 巡回バス伍和線

バス停名	第1便
栗矢お宮前	7:00
栗矢入口バス停	7:01
大咲原	7:01
伍和公民館(伍和診療所)	7:02
第二小学校入口	7:03
上郷集会所	7:04
古料消防詰所	7:05
丈六原	7:06
伍和入口(旧橋上医院前)	7:07
役場入口	7:08
こまんば(春木屋前)	7:10

バス停名	第2便
阿智村役場	8:45
伍和入口(旧橋上医院前)	8:47
丈六原	8:48
古料消防詰所	8:50
上郷集会所	8:51
第二小学校入口	8:52
伍和公民館(伍和診療所)	8:53
大咲原	8:54
栗矢入口バス停	8:54
栗矢お宮前	8:54
東栗矢	8:55
丸山	8:58
伍和高齢者生きがいセンター	9:00
辻本屋	9:02
あふち保育園	9:06
中関高齢者生きがいセンター	9:06
こまんば(下中屋ふとん店前)	9:07
橋上医院	9:08
飯田病院阿智診療所	9:09
阿智村役場	9:10
伍和入口(旧橋上医院前)	9:12
郵便局前	9:13
曾山入口(市の沢)	9:15
屋神温泉東(旧ガイドセンター前)	9:17
湯ったり~な屋神	9:18
寿楽苑	9:20
屋神温泉東(旧ガイドセンター前)	9:22
曾山入口(市の沢)	9:24
郵便局前	9:26
伍和入口(旧橋上医院前)	9:28
役場入口	9:29
こまんば(下中屋ふとん店前)	9:31
橋上医院	降車専用
飯田病院阿智診療所	降車専用
●満蒙開拓平和記念館	降車専用
阿智村役場	降車専用

バス停名	第3便
こまんば(下中屋ふとん店前)	11:55
●満蒙開拓平和記念館	12:00
阿智村役場	12:04
伍和入口(旧橋上医院前)	12:06
郵便局前	12:07
曾山入口(市の沢)	12:09
屋神温泉東(旧ガイドセンター前)	12:11
湯ったり~な屋神	12:12
寿楽苑	12:14
屋神温泉東(旧ガイドセンター前)	12:14
曾山入口(市の沢)	12:16
郵便局前	12:18
伍和入口(旧橋上医院前)	12:20
役場入口	12:21
こまんば(下中屋ふとん店前)	12:23
橋上医院	12:24
飯田病院阿智診療所	12:25
阿智村役場	12:26
伍和入口(旧橋上医院前)	12:28
丈六原	12:29
古料消防詰所	12:30
上郷集会所	12:31
第二小学校入口	12:32
伍和公民館(伍和診療所)	12:33
大咲原	12:34
栗矢入口バス停	12:34
栗矢お宮前	12:34
東栗矢	12:35
丸山	12:38
伍和高齢者生きがいセンター	12:40
辻本屋	12:42
満蒙開拓平和記念館	12:43
宮崎宅横	12:45
あふち保育園	12:47
中関高齢者生きがいセンター	12:47
こまんば(下中屋ふとん店前)	12:48
橋上医院	12:49
飯田病院阿智診療所	12:50
阿智村役場	12:51
伍和入口(旧橋上医院前)	12:53
郵便局前	12:55
曾山入口(市の沢)	12:57
屋神温泉東(旧ガイドセンター前)	12:59
湯ったり~な屋神	13:00
寿楽苑	13:02
屋神温泉東(旧ガイドセンター前)	13:02
曾山入口(市の沢)	13:04
郵便局前	13:06
伍和入口(旧橋上医院前)	13:08
役場入口	13:09
こまんば(下中屋ふとん店前)	13:11
橋上医院	降車専用
飯田病院阿智診療所	降車専用
●満蒙開拓平和記念館	降車専用
阿智村役場	降車専用

バス停名	第4便
こまんば(下中屋ふとん店前)	15:00
●満蒙開拓平和記念館	15:05
阿智村役場	15:09
伍和入口(旧橋上医院前)	15:11
郵便局前	15:12
曾山入口(市の沢)	15:14
屋神温泉東(旧ガイドセンター前)	15:16
湯ったり~な屋神	15:17
寿楽苑	15:19
屋神温泉東(旧ガイドセンター前)	15:19
曾山入口(市の沢)	15:21
郵便局前	15:23
伍和入口(旧橋上医院前)	15:25
役場入口	15:26
こまんば(下中屋ふとん店前)	15:28
橋上医院	15:29
飯田病院阿智診療所	15:30
阿智村役場	15:31
伍和入口(旧橋上医院前)	15:33
丈六原	15:34
古料消防詰所	15:35
上郷集会所	15:36
第二小学校入口	15:37
伍和公民館(伍和診療所)	15:38
大咲原	15:39
栗矢入口バス停	15:39
栗矢お宮前	15:39
東栗矢	15:40
丸山	15:43
伍和高齢者生きがいセンター	15:45
辻本屋	15:47
満蒙開拓平和記念館	15:48
宮崎宅横	15:50
あふち保育園	15:52
中関高齢者生きがいセンター	15:52
こまんば(下中屋ふとん店前)	15:53
橋上医院	降車専用
飯田病院阿智診療所	降車専用
阿智村役場	降車専用
伍和入口(旧橋上医院前)	降車専用
郵便局前	降車専用
曾山入口(市の沢)	降車専用
屋神温泉東(旧ガイドセンター前)	降車専用
湯ったり~な屋神	降車専用
寿楽苑	降車専用

……乗り継ぎ停留所

●は満蒙開拓平和記念館の開館日のみ運行します。

# W2 巡回バス伍和線

路線図




バス停名	第5便
阿智高校	17:45
こまんば(下中屋ふとん店前)	17:47
役場入口	17:49
伍和入口(旧橋上医院前)	17:50
丈六原	17:52
古料消防詰所	17:54
上郷集会所	降車専用
第二小学校入口	降車専用
伍和公民館(伍和診療所)	降車専用
大咲原	降車専用
栗矢入口バス停	降車専用
栗矢お宮前	降車専用
東栗矢	降車専用
丸山	降車専用
伍和高齢者生きがいセンター	降車専用
辻本屋	降車専用
阿智村役場	降車専用

WO 広域バス 駒場線  
W2 阿智村巡回バス 伍和線  
● 阿智村巡回バス 伍和線停留所

バス停名	第1便	
	月火木土	水金
青木屋	7:24	
月川温泉入口	7:25	
神橋	7:26	
園原	7:30	
横川渡(横川入口)	7:36	
第一小学校	7:50	
阿智村役場(発)	8:15	8:00
湯ったり～な屋神	8:22	8:05
★横川	—	★8:25
戸沢	8:42	
青木屋	8:43	
月川温泉入口	8:45	
割石(旧西小学校下)	8:47	
中央(旧西小学校上)	8:48	
濃間	8:50	
園原	8:53	
横川渡(横川入口)	8:56	
湯ったり～な屋神	9:06	
寿楽苑	9:08	
屋神温泉東(旧ガイドセンター前)	9:10	
曾山入口(市の沢)	9:12	
郵便局前	9:14	
伍和入口(旧橋上医院前)	9:15	
飯田病院阿智診療所	9:17	
橋上医院	9:18	
こまんば(春木屋前)	9:20	
中関高齢者生きがいセンター	9:22	
宮崎宅横	9:23	
中関団地入口	9:25	
阿智高校	9:26	
稲葉屋	9:28	
湯川橋	9:30	
七久里集会所	9:32	
育苗センター	9:36	
こまんば(下中屋ふとん店前)	9:38	
橋上医院	9:39	
飯田病院阿智診療所	9:40	
伍和入口(旧橋上医院前)	9:42	
郵便局前	9:43	
曾山入口(市の沢)	9:45	
屋神温泉東(旧ガイドセンター前)	9:47	
湯ったり～な屋神	9:49	
寿楽苑	9:51	

バス停名	第2便	
	月火木土	水金
寿楽苑	12:00	
湯ったり～な屋神	12:02	
屋神温泉東(旧ガイドセンター前)	12:03	
曾山入口(市の沢)	12:05	
郵便局前	12:07	
伍和入口(旧橋上医院前)	12:08	
飯田病院阿智診療所	12:10	
橋上医院	12:11	
こまんば(春木屋前)	12:13	
中関高齢者生きがいセンター	12:15	
宮崎宅横	12:16	
中関団地入口	12:18	
阿智高校	12:19	
稲葉屋	12:21	
湯川橋	12:23	
七久里集会所	12:25	
育苗センター	12:29	
こまんば(下中屋ふとん店前)	12:31	
橋上医院	12:32	
飯田病院阿智診療所	12:33	
伍和入口(旧橋上医院前)	12:35	
郵便局前	12:36	
曾山入口(市の沢)	12:38	
屋神温泉東(旧ガイドセンター前)	12:40	
湯ったり～な屋神	12:42	
湯ノ瀬入口	12:43	
横川渡(横川入口)	12:52	
園原	12:55	
ヘブンスそのはら	12:57	
濃間	12:58	
中央(旧西小学校上)	13:00	
割石(旧西小学校下)	13:01	
月川温泉入口	13:03	
青木屋	13:05	
戸沢	13:06	
★横川	—	★13:26
湯ったり～な屋神	13:21	13:46
寿楽苑	13:23	13:48
屋神温泉東(旧ガイドセンター前)	降車専用	
曾山入口(市の沢)	降車専用	
郵便局前	降車専用	
伍和入口(旧橋上医院前)	降車専用	
役場入口	降車専用	
こまんば(下中屋ふとん店前)	降車専用	

バス停名	第3便
寿楽苑	15:40
湯ったり～な屋神	15:42
屋神温泉東(旧ガイドセンター前)	15:43
曾山入口(市の沢)	15:45
郵便局前	15:47
伍和入口(旧橋上医院前)	15:48
飯田病院阿智診療所	15:50
橋上医院	15:51
こまんば(春木屋前)	15:53
中関高齢者生きがいセンター	降車専用
宮崎宅横	降車専用
中関団地入口	降車専用
阿智高校	降車専用
稲葉屋	降車専用
湯川橋	降車専用
七久里集会所	降車専用
育苗センター	降車専用
第一小学校(発)	16:15
こまんば(下中屋ふとん店前)	16:19
曾山入口(市の沢)	16:22
屋神温泉東(旧ガイドセンター前)	16:24
寿楽苑	降車専用
湯ったり～な屋神	16:26
湯ノ瀬入口	16:27
横川渡(横川入口)	16:36
園原	降車専用
ヘブンスそのはら	降車専用
濃間	降車専用
中央(旧西小学校上)	降車専用
割石(旧西小学校下)	降車専用
月川温泉入口	降車専用
青木屋	降車専用
戸沢	降車専用
★横川	★降車専用

 …… 乗り継ぎ停留所

※戸沢・中央(旧西小学校上)・横川は積雪や路面状況により運休することがあります。

★は毎週水・金曜日の予約運行です。  
乗降希望の方は、前日までに役場(☎43-2220)へ。  
第1便と第3便はスクールバスと兼用です。



## 治部坂高原 → 阿智村役場

バス停名	第1便	第2便	第3便
治部坂高原	8:50	11:30	14:40
山の神前	8:51	11:31	14:41
もみじ平入口	8:52	11:32	14:42
浪合上町	8:54	11:34	14:44
浪合診療所(浪合振興室)	8:55	11:35	14:45
中の瀬団地入口	8:57	11:37	14:47
柵橋	9:02	11:42	14:52
下半堀授産所	9:04	11:44	14:54
上半堀集会所	9:06	11:46	14:56
御所平	9:08	11:48	14:58
浪合診療所(浪合振興室)	9:09	11:49	14:59
宮本(浪合小学校前)	9:11	11:51	15:01
浪合	9:12	11:52	15:02
宮の原	9:14	11:54	15:04
宮の原入口	9:15	11:55	15:05
青木	9:16	11:56	15:06
荒谷	9:17	11:57	15:07
松沢橋	9:18	11:58	15:08
華菱前	9:19	11:59	15:09
恩田集会所	9:20	12:00	15:10
寒原	9:21	12:01	15:11
七曲	9:22	12:02	15:12
大野	9:24	12:04	15:14
中野	9:25	12:05	15:15
藤の戸入口	9:26	12:06	15:16
小野川	9:28	12:08	15:18
下平	9:29	12:09	15:19
寿楽苑	9:31	12:11	15:21
湯ったり～な屋神	9:33	12:13	15:23
屋神温泉東(旧ガイドセンター前)	9:34	12:14	15:24
曾山入口(市の沢)	9:36	12:16	15:26
郵便局前	9:38	12:18	15:28
伍和入口(旧橋上医院前)	9:39	12:19	15:29
役場入口	9:40	降車専用	15:30
こまんば(春木屋前)	9:42	降車専用	15:32
農協阿智(ラック)	9:43	降車専用	15:33
こまんば(下中屋ふとん店前)	9:44	降車専用	15:34
橋上医院	降車専用	降車専用	降車専用
飯田病院阿智診療所	降車専用	降車専用	降車専用
阿智村役場	降車専用	降車専用	降車専用

## 阿智村役場 → 治部坂高原

バス停名	第1便	第2便	第3便
阿智村役場(発)	10:05	12:32	16:10
飯田病院阿智診療所	10:05	12:32	16:10
橋上医院	10:07	12:34	16:12
こまんば(春木屋前)	10:08	12:35	16:13
農協阿智(ラック)	10:09	12:36	16:14
こまんば(下中屋ふとん店前)	10:10	12:37	16:15
役場入口	10:11	12:38	16:16
伍和入口(旧橋上医院前)	10:12	12:39	16:17
郵便局前	10:13	12:40	16:18
曾山入口(市の沢)	10:15	12:42	16:20
屋神温泉東(旧ガイドセンター前)	10:17	12:44	16:22
湯ったり～な屋神	10:18	12:45	16:23
寿楽苑	10:19	12:46	16:24
下平	10:22	12:49	16:27
小野川	10:22	12:49	16:27
藤の戸入口	10:24	12:51	16:29
中野	10:25	12:52	16:30
大野	10:26	12:53	16:31
丸賀屋前	10:26	12:53	16:31
七曲	10:30	12:57	16:35
寒原	10:31	12:58	16:36
恩田集会所	10:32	12:59	16:37
華菱前	10:33	13:00	16:38
松沢橋	10:34	13:01	16:39
荒谷	10:35	13:02	16:40
青木	10:36	13:03	16:41
宮の原入口	10:37	13:04	16:42
宮の原	10:38	13:05	16:43
浪合	10:40	13:07	16:45
浪合診療所(浪合振興室)	10:42	13:09	16:47
宮本(浪合小学校前)	降車専用	降車専用	降車専用
中の瀬団地入口	降車専用	降車専用	降車専用
上半堀集会所	降車専用	降車専用	降車専用
下半堀授産所	降車専用	降車専用	降車専用
柵橋	降車専用	降車専用	降車専用
御所平	降車専用	降車専用	降車専用
浪合診療所(浪合振興室)	降車専用	降車専用	降車専用
浪合上町	降車専用	降車専用	降車専用
もみじ平入口	降車専用	降車専用	降車専用
山の神前	降車専用	降車専用	降車専用
治部坂高原	降車専用	降車専用	降車専用

……乗り継ぎ停留所

# W4 巡回バス浪合線

路線図



## ■ 里山CAMPUS→ 阿智村役場

バス停名	第1便	第2便	第3便	第4便	第5便
●里山CAMPUS	—	—	11:31	—	—
●ふるさと村自然園	—	—	11:33	—	—
アラヤ	—	8:55	11:35	13:30	16:55
長田屋	6:55	8:55	11:35	13:30	16:55
中平橋	6:56	8:56	11:36	13:31	16:56
旧上清内路診療所	6:56	8:57	11:37	13:32	16:57
堀	6:57	8:57	11:37	13:32	16:57
土佐	6:58	8:58	11:38	13:33	16:58
市ノ瀬	6:58	8:59	11:39	13:34	16:59
黒川橋	7:00	9:01	11:41	13:36	17:01
清中プラザ	7:01	9:02	11:42	13:37	17:02
清内路小学校上	7:01	9:03	11:43	13:38	17:03
旧清内路農協	7:02	9:04	11:44	13:39	17:04
清内路診療所	7:03	9:05	11:45	13:40	17:05
清内路小学校入口	7:04	9:06	11:46	13:41	17:06
清内路公民館前	7:05	9:06	11:46	13:41	17:06
川裾	7:06	9:07	11:47	13:42	17:07
十石	7:07	9:08	11:48	13:43	17:08
掘割	7:08	9:09	11:49	13:44	17:09
平瀬	7:08	9:10	11:50	13:45	17:10
湯ったり～な昼神	7:12	9:13	11:53	13:48	17:13
昼神温泉東(旧ガイドセンター前)	7:13	9:14	11:54	13:49	17:14
曾山入口(市の沢)	7:15	9:16	11:56	13:51	17:16
郵便局前	降車専用	9:17	11:57	13:52	17:17
伍和入口(旧橋上医院前)	降車専用	9:17	11:57	13:52	17:17
役場入口	降車専用	9:18	11:58	13:53	17:18
こまんば(春木屋前)	7:18	9:19	11:59	降車専用	降車専用
農協阿智(ラック)	7:19	9:20	12:00	降車専用	降車専用
こまんば(下中屋ふとん店前)	7:20	9:21	12:01	降車専用	降車専用
橋上医院	7:21	9:22	12:02	降車専用	降車専用
飯田病院阿智診療所	7:23	9:24	12:04	降車専用	降車専用
阿智村役場	7:23	9:24	12:04	降車専用	降車専用

## ■ 阿智村役場→ 里山CAMPUS

バス停名	第1便	第2便	第3便	第4便	第5便
阿智村役場(発)	8:00	10:10	12:30	14:10	17:40
飯田病院阿智診療所	8:00	10:10	12:30	14:10	17:40
橋上医院	8:02	10:12	12:32	14:12	17:42
農協阿智(ラック)	8:04	10:14	12:34	14:14	17:44
こまんば(下中屋ふとん店前)	8:05	10:15	12:35	14:15	17:45
役場入口	8:06	10:16	12:36	14:16	17:46
伍和入口(旧橋上医院前)	8:07	10:17	12:37	14:17	17:47
郵便局前	8:07	10:17	12:37	14:17	17:47
曾山入口(市の沢)	8:08	10:18	12:38	14:18	17:48
昼神温泉東(旧ガイドセンター前)	8:10	10:20	12:40	14:20	17:50
湯ったり～な昼神	8:11	10:21	12:41	14:21	17:51
湯ノ瀬入口	8:12	10:22	12:42	14:22	17:52
平瀬	8:14	10:24	12:44	14:24	17:54
掘割	8:15	10:25	12:45	14:25	17:55
十石	8:16	10:26	12:46	14:26	17:56
川裾	8:17	10:27	12:47	14:27	17:57
清内路公民館前	8:18	10:28	12:48	14:28	17:58
清内路小学校入口	8:18	10:28	12:48	14:28	17:58
清内路診療所	8:19	10:29	12:49	14:29	17:59
旧清内路農協	8:20	10:30	12:50	14:30	18:00
清内路小学校上	8:21	10:31	12:51	14:31	18:01
清中プラザ	8:22	10:32	12:52	14:32	18:02
黒川橋	8:23	10:33	12:53	14:33	降車専用
市ノ瀬	8:25	10:35	12:55	14:35	降車専用
土佐	8:26	10:36	12:56	14:36	降車専用
堀	8:27	10:37	12:57	14:37	降車専用
旧上清内路診療所	8:27	10:37	12:57	14:37	降車専用
中平橋	8:28	10:38	12:58	14:38	降車専用
長田屋	8:29	10:39	12:59	14:39	降車専用
アラヤ	8:29	10:39	12:59	14:39	—
●ふるさと村自然園	—	10:41	—	—	—
●里山CAMPUS	—	10:42	—	—	—

……乗り継ぎ停留所

●: 停留所は4月～11月のみの運行です。

# W5 巡回バス清内路線


路線図



バス停名	第1便
★阿智村役場	8:15
★あふち保育園	8:20
阿智村役場(発)	8:35
伍和入口(旧橋上医院前)	8:37
郵便局前	8:38
曾山入口(市の沢)	8:40
下平	8:42
小野川	8:43
中野	8:45
大野集会所	8:47
中野	8:49
奥藤集会所	8:52
中平集会所	8:55
どうかく	8:55
智里東保育所前	8:58
大沢集会所	9:00
小野川	9:01
下平	9:01
寿楽苑	9:03
湯ったり～な昼神	9:05
昼神温泉東(旧ガイドセンター前)	9:06
曾山集会所	9:08
曾山入口(市の沢)	9:10
郵便局前	9:12
丈六原	9:13
あふち保育園	9:17
中関高齢者生きがいセンター	9:17
農協阿智(ラック)	9:18
こまんば(下中屋ふとん店前)	9:19
橋上医院	9:20
飯田病院阿智診療所	9:21
阿智村役場	9:22
伍和入口(旧橋上医院前)	9:24
郵便局前	9:25
曾山入口(市の沢)	9:27
昼神温泉東(旧ガイドセンター前)	9:29
湯ったり～な昼神	9:30
寿楽苑	9:32
昼神温泉東(旧ガイドセンター前)	9:34
曾山入口(市の沢)	9:36
郵便局前	9:38
伍和入口(旧橋上医院前)	9:40
阿智村役場	9:42

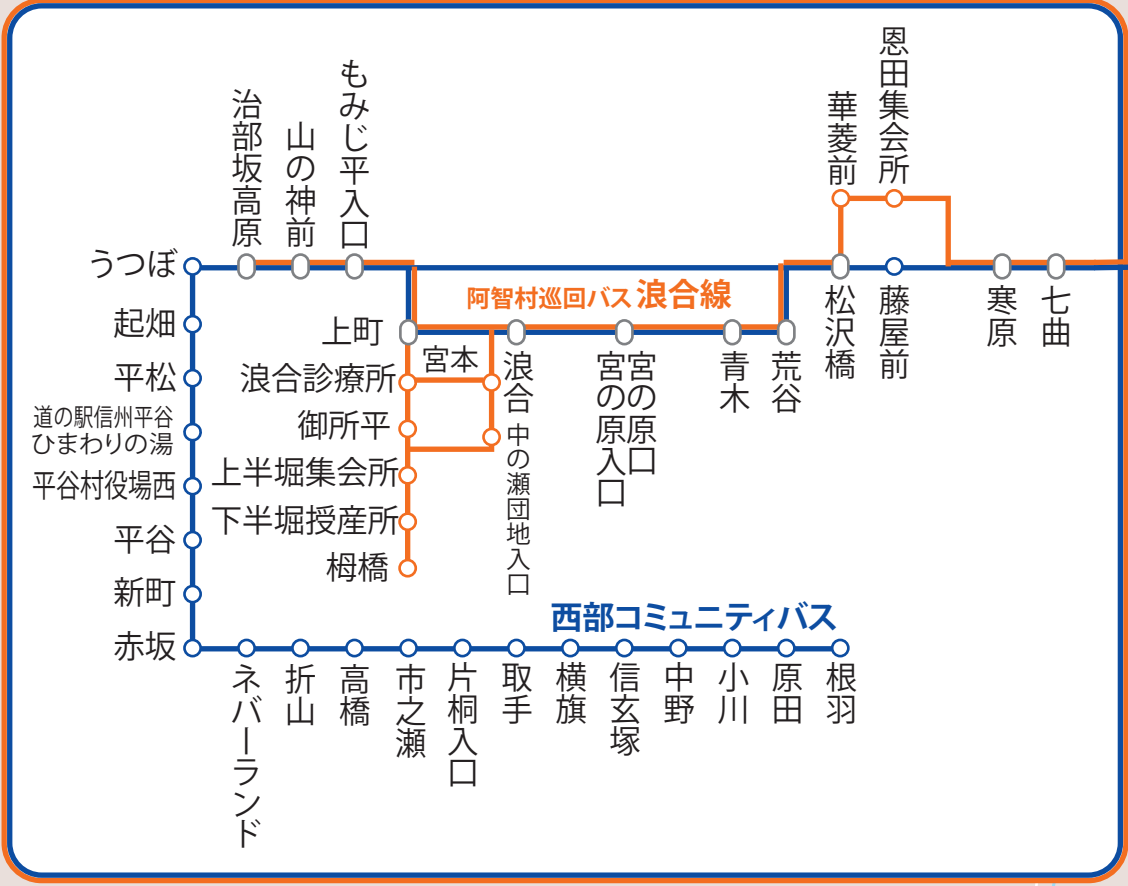
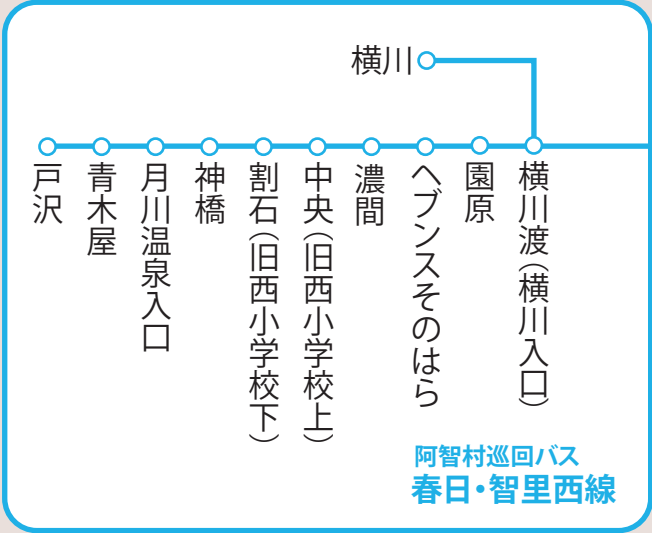
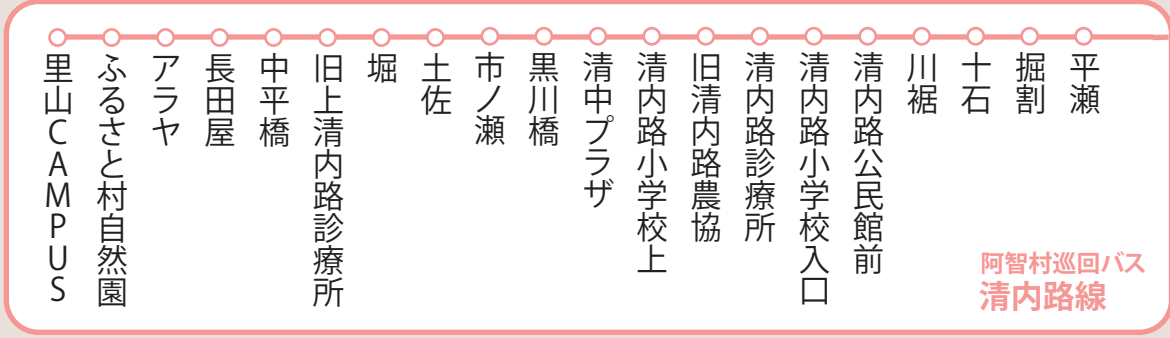
バス停名	第2便
農協阿智(ラック)	12:20
こまんば(下中屋ふとん店前)	12:21
橋上医院	12:22
飯田病院阿智診療所	12:23
阿智村役場	12:24
伍和入口(旧橋上医院前)	12:26
郵便局前	12:27
曾山入口(市の沢)	12:29
曾山集会所	12:31
昼神温泉東(旧ガイドセンター前)	12:34
湯ったり～な昼神	12:35
寿楽苑	12:36
下平	12:39
小野川	12:39
大沢集会所	12:40
中野	12:44
大野集会所	12:46
中野	12:48
奥藤集会所	12:51
中平集会所	12:54
どうかく	12:54
智里東保育所前	12:57
大沢集会所	12:59
小野川	13:00
下平	13:00
寿楽苑	13:02
湯ったり～な昼神	13:04
昼神温泉東(旧ガイドセンター前)	13:05
曾山集会所	13:08
曾山入口(市の沢)	13:10
郵便局前	13:11
丈六原	13:12
あふち保育園	13:16
中関高齢者生きがいセンター	13:16
農協阿智(ラック)	13:17
こまんば(下中屋ふとん店前)	13:18
橋上医院	降車専用
飯田病院阿智診療所	降車専用
阿智村役場	降車専用

バス停名	第3便
農協阿智(ラック)	16:10
こまんば(下中屋ふとん店前)	16:11
橋上医院	16:12
飯田病院阿智診療所	16:13
阿智村役場	16:14
伍和入口(旧橋上医院前)	16:16
郵便局前	16:17
曾山入口(市の沢)	16:19
曾山集会所	降車専用
昼神温泉東(旧ガイドセンター前)	16:22
湯ったり～な昼神	16:23
寿楽苑	16:24
下平	16:27
小野川	16:27
大沢集会所	降車専用
中野	16:31
大野集会所	16:33
中野	16:35
奥藤集会所	16:38
中平集会所	16:41
どうかく	16:41
智里東保育所前	16:44
小野川	16:45
下平	16:45
寿楽苑	16:47
湯ったり～な昼神	16:49
昼神温泉東(旧ガイドセンター前)	16:51
曾山入口(市の沢)	16:53
郵便局前	16:55
伍和入口(旧橋上医院前)	16:57
役場入口	16:58
こまんば(下中屋ふとん店前)	17:00
橋上医院	降車専用
飯田病院阿智診療所	降車専用
阿智村役場	降車専用

 ……乗り継ぎ停留所

★は平日の予約運行です。乗降希望の方は、3日前までに教育委員会(☎45-1231)へ。







○ 飯田高校前  
○ 飯田駅前  
○ 市立病院  
○ 七久里  
○ 七久里集会所  
○ 湯川  
○ 湯川橋  
○ 前原  
○ 中関  
○ 稲葉屋  
○ 育苗センター  
○ 農協阿智(ラック)  
○ 中関高齢者生きがいセンター  
○ 阿智高校前  
○ あふち保育園  
○ 中関団地入口  
○ 橋上医院  
○ 宮崎宅横  
○ 飯田病院阿智診療所  
○ 阿智村役場  
○ 満蒙開拓平和記念館  
○ 中関団地入口  
○ 阿智中学校  
○ 古料消防詰所  
○ 辻本屋  
○ 伍和高齢者生きがいセンター  
○ 丸山  
○ 東栗矢  
○ 栗矢お宮前  
○ 大咲原  
○ 栗矢入口バス停  
○ 伍和公民館(伍和診療所)  
○ 第二小学校入口  
○ 上郷集会所  
○ 阿智村巡回バス 智里東線  
○ 阿智村巡回バス 清内路線  
○ 阿智村巡回バス 浪合線  
○ 阿智村巡回バス 春日・智里西線  
○ 阿智村巡回バス 伍和線  
○ 西部コミュニティバス  
○ 広域バス 駒場線  
○ 各停留所

- W0 広域バス 駒場線
- W1 西部コミュニティバス
- W2 阿智村巡回バス 伍和線
- W3 阿智村巡回バス 春日・智里西線
- W4 阿智村巡回バス 浪合線
- W5 阿智村巡回バス 清内路線
- W6 阿智村巡回バス 智里東線
- 各停留所

## ■ 駒場・昼神方面行き

地区	乗車停留所	第1便	第2便
		出発予定	出発予定
大鹿	大鹿集会所	9:15	13:05
日の入	木戸口上	9:15	13:05
	大桑橋		
	日の入集会所		
青見平	仏供田橋	9:10	13:00
	青見平集会所		
	伍和浄水場		
原の平	中川車庫前	9:15	13:05
	河合宅入口		
	原の平集会所		
寺尾	原の平座禅草公園	9:10	13:00
	原の平ポンプ置場		
	肥後農園入口		
西栗矢	道下	9:10	13:00
	寺尾集会所		
	寺尾橋		
	寺尾ポンプ置場	9:10	13:00
	中尾		
	牛蒡畑上		

## ■ 伍和方面行き

地区	乗車停留所	第1便	第2便
		出発予定	出発予定
昼神	湯ったり～な昼神	12:30	15:30
	寿楽苑		
駒場	阿智村役場	12:40	15:40
	飯田病院阿智診療所		
	ささき薬局		
	橋上医院		
	こまんば薬局		
	ピア		
	こまんば		
	農協阿智(ラック)		



地区	降車停留所	第1便	第2便
		到着予定	到着予定
駒場	阿智村役場	9:25	13:15
	飯田病院阿智診療所		
	ささき薬局		
	橋上医院		
	こまんば薬局		
	ピア		
	こまんば		
	農協阿智(ラック)		
昼神	湯ったり～な昼神	9:35	13:25
	寿楽苑		

地区	降車停留所	第1便	第2便
		到着予定	到着予定
大鹿	大鹿集会所	12:50	15:50
日の入	木戸口上	12:50	15:50
	大桑橋		
	日の入集会所		
青見平	仏供田橋	12:55	15:55
	青見平集会所		
	伍和浄水場		
	中川車庫前		
原の平	河合宅入口	12:50	15:50
	原の平集会所		
	原の平座禅草公園		
	原の平ポンプ置場		
寺尾	肥後農園入口	12:55	15:55
	道下		
	寺尾集会所		
	寺尾橋		
西栗矢	寺尾ポンプ置場	12:55	15:55
	中尾		
	牛蒡畑上		

## ■ 利用方法

①ご利用になる便の1時間前までに電話で予約してください。

予約する際は、「阿智村伍和デマンドタクシーを利用すること」「乗車する人の氏名」「利用する便」「乗車停留所」をお伝えください。

(例)私の名前は「〇〇」です。

「伍和デマンドタクシー」の「駒場・昼神方面行き第1便」に「大鹿集会所」から乗ります。

※確実にサービスを利用するために「伍和デマンドタクシー」と必ず伝えてください。

②出発予定時刻を目安に乗車する停留所でお待ちいただき、タクシー車両が到着したら乗車します。

※時刻表の時刻は目安です。同一便を他の停留所で乗車する方が予約している場合は、予約されている停留所を順次回っていくため、予約件数により多少遅れることがあります。

③目的の降車停留所で料金(100円)を支払い、降車します。

※支払いには阿智村共通回数乗車券、福祉タクシー利用券も使用できます。

※70歳以上の方は入浴利用券等を提示すると無料になります。(令和7年4月～)

予約電話番号 **0265-28-2800**



**運行日** 平日及び土曜日 ※日曜日・祝祭日・年末年始(12月29日～1月3日)は運休

**利用料金** 1回1人につき**100円 (中学生以下無料)**

※現金または阿智村共通回数乗車券、福祉タクシー券でお支払ください。

※70歳以上であることがわかるものを提示すると無料になります。

(例) 鶴巻荘・湯ったり～な昼神入浴利用券(ハガキ)、マイナンバーカード等の身分証明書



# 阿智村乗合タクシー




★ スターライト  
乗合タクシー ★

## あちっこ号

6 0

村民の皆様を対象とした、帰宅専用の公共交通です。  
通院、買い物、役場等への用足し後のお帰りにとっても便利にお使いただけます。

★お出かけは  
「村内巡回バス」で



阿智村

★お帰りは  
「乗合タクシー」で

予約  
電話番号

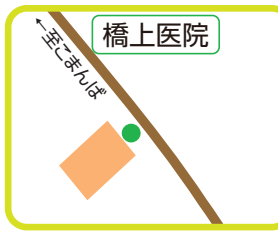
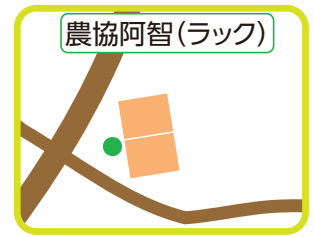
# 0265-28-2800

アップル  
キャブ  
南信州広域タクシー 有限  
会社

## 利用方法

●通院、買い物、役場への用足し等にお困りの方はぜひご利用ください

- 1 各便出発の1時間前までに予約してください。
- 2 予約の際、「阿智村乗合タクシー」を利用することと  
利用する方の「名前」「出発時刻」「乗車場所」「方面」をお伝えください。  
※確実にサービスを利用するために「阿智村乗合タクシー」と必ず伝えてください。  
(例)私は「〇〇」です。「阿智村乗合タクシー」で、  
「こまんばで乗車」「伍和方面」の「13時発」の便を利用します。
- 3 乗車場所(8か所です)  
「こまんば(下中屋)」「こまんば薬局」「橋上医院」「ささき薬局」「阿智村役場」  
「農協阿智(ラック)」「ショッピングタウンピア」「飯田病院阿智診療所」
- 4 降車場所:自宅です。 **帰りがとっても 便利になります!**
- 5 運行時間:10時～17時まで 10時・11時・12時・13時・14時・15時・16時・17時  
1時間おきに出発。予約のあった路線のみ運行  
※日曜・祝日・年末年始(12月29日～1月3日)は運休します。
- 6 料金:お住まいの地区によって異なります。右の料金表をご覧ください。  
※阿智村共通回数乗車券・福祉タクシー利用券も使用できます。  
おつりは出ません。現金との併用は可能です。



### 駒場・春日方面

部落名	運賃
七久里	300
知久保	300
堅町	300
下西	250
中関上	200
中関下	200
砂田	200
馬場	200
木戸脇	200
伝馬町	200
下町	200
栄町	200
上町	200

### 伍和方面

部落名	運賃
古料	250
下郷	250
上郷	300
大鹿	400
洞	400
日ノ入	500
青見平	550
原の平	500
寺尾	600
西栗矢	500
東栗矢	500
丸山	400
備中原	300

### 駒場・智里東・浪合方面

部落名	運賃
市の沢	250
大橋	250
曾山	300
大沢	400
大野	600
中野	550
奥藤	550
中平	500
伏谷	400
下平	400
恩田	700
荒谷	750
宮の原	800
宮本	800
中下町	800
浪合上町	800
治部坂	900
上半堀	900
下半堀	900

### 清内路方面

部落名	運賃
下清1	650
下清2	650
上清1	700
上清2	700

### 昼神・智里西方面

部落名	運賃
昼神	500
濃間	700
中央	700
戸沢	700
園原	700
横川	850

阿智村共通回数乗車券、福祉タクシー券も使用できます。

※乗り合わせの際も一人につき同じ運賃がかかります。

## ■阿智方面行

バス停名	平日					休日		
	第1便	第2便	第3便	第4便	第5便	第1便	第2便	第3便
根羽	6:10	6:50	11:00	16:30	18:25	8:30	11:00	14:40
原田	6:12	6:52	11:02	16:32	18:27	8:32	11:02	14:42
小川	6:13	6:53	11:03	16:33	18:28	8:33	11:03	14:43
中野	6:14	6:54	11:04	16:34	18:29	8:34	11:04	14:44
信玄塚	6:14	6:54	11:04	16:34	18:29	8:34	11:04	14:44
横旗	6:15	6:55	11:05	16:35	18:30	8:35	11:05	14:45
取手	6:16	6:56	11:06	16:36	18:31	8:36	11:06	14:46
片桐入口	6:17	6:57	11:07	16:37	18:32	8:37	11:07	14:47
市之瀬	6:18	6:58	11:08	16:38	18:33	8:38	11:08	14:48
高橋	6:19	7:00	11:09	16:39	18:34	8:39	11:09	14:49
折山	6:20	7:01	11:10	16:40	18:35	8:40	11:10	14:50
ネバーランド	6:20	7:01	11:10	16:40	18:35	8:40	11:10	14:50
赤坂	6:21	7:03	11:11	16:41	18:36	8:41	11:11	14:51
新町	6:22	7:04	11:12	16:42	18:37	8:42	11:12	14:52
平谷	6:22	7:04	11:12	16:42	18:37	8:42	11:12	14:52
平谷村役場西	6:23	7:06	11:13	16:43	18:38	8:43	11:13	14:53
道の駅信州平谷 ひまわりの湯	6:24	7:06	11:14	16:44	18:39	8:44	11:14	14:54
平松	6:25	7:07	11:15	16:45	18:40	8:45	11:15	14:55
起畑	6:26	7:08	11:16	16:46	18:41	8:46	11:16	14:56
うつぼ	6:27	7:10	11:17	16:47	18:42	8:47	11:17	14:57
治部坂高原	6:31	7:14	11:21	16:51	18:46	8:51	11:21	15:01
山の神前	6:32	7:15	11:22	16:52	18:47	8:52	11:22	15:02
もみじ平入口	6:33	7:16	11:23	16:53	18:48	8:53	11:23	15:03
上町	6:35	7:19	11:25	16:55		8:55	11:25	15:05
浪合	6:36	7:20	11:26	16:56		8:56	11:26	15:06
宮の原口	6:37	7:21	11:27	16:57		8:57	11:27	15:07
青木	6:38	7:22	11:28	16:58		8:58	11:28	15:08
荒谷	6:38	7:22	11:28	16:58		8:58	11:28	15:08
松沢橋	6:39	7:23	11:29	16:59		8:59	11:29	15:09
藤屋前	6:41	7:24	11:31	17:01	18:53	9:01	11:31	15:11
寒原	6:42	7:25	11:32	17:02	18:54	9:02	11:32	15:12
七曲	6:43	7:28	11:33	17:03	18:55	9:03	11:33	15:13
大野	6:46	7:32	11:36	17:06	18:58	9:06	11:36	15:16
中野	6:47	7:33	11:37	17:07	18:59	9:07	11:37	15:17
豆腐屋前	6:48	7:34	11:38	17:08	19:00	9:08	11:38	15:18
藤の戸入口	6:48	7:34	11:38	17:08	19:00	9:08	11:38	15:18
小野川	6:49	7:36	11:39	17:09	19:01	9:09	11:39	15:19
下平	6:50	7:36	11:40	17:10	19:02	9:10	11:40	15:20
阿智川橋	6:51	7:37	11:41	17:11	19:03	9:11	11:41	15:21
曾山入口	6:51	7:38	11:42	17:12	19:04	9:12	11:42	15:22
伍和入口			11:44	17:14		9:14	11:44	15:24
阿智村役場入口			11:45	17:15		9:15	11:45	15:25
こまんば	6:56	7:40	11:47	17:17	19:07	9:17	11:47	15:27
阿智高校前	6:58	7:45	11:50	17:20	19:10	9:20	11:50	15:30
阿智中学校	-	-	-	-	19:15	-	-	-

## ■根羽方面行

バス停名	平日					休日		
	第1便	第2便	第3便	第4便	第5便	第1便	第2便	第3便
阿智中学校	-	-	-	-	19:15	-	-	-
阿智高校前	6:58	7:55	12:30	17:35	19:20	9:30	12:30	15:30
こまんば	7:00	7:57	12:32	17:37	19:22	9:32	12:32	15:32
阿智村役場入口			12:33	17:38	19:23	9:33	12:33	15:33
伍和入口			12:33	17:38	19:23	9:33	12:33	15:33
曾山入口	7:03	8:00	12:35	17:40	19:25	9:35	12:35	15:35
阿智川橋	7:04	8:03	12:38	17:43	19:28	9:38	12:38	15:38
下平	7:05	8:04	12:39	17:44	19:29	9:39	12:39	15:39
小野川	7:05	8:04	12:40	17:45	19:30	9:40	12:40	15:40
藤の戸入口	7:06	8:05	12:41	17:46	19:31	9:41	12:41	15:41
豆腐屋前	7:06	8:05	12:41	17:46	19:31	9:42	12:42	15:42
中野	7:07	8:06	12:42	17:47	19:32	9:43	12:43	15:43
大野	7:08	8:07	12:43	17:48	19:33	9:44	12:44	15:44
七曲	7:09	8:09	12:45	17:48	19:35	9:45	12:45	15:45
寒原	7:10	8:10	12:46	17:51	19:36	9:46	12:46	15:46
藤屋前	7:11	8:11	12:47	17:52	19:37	9:47	12:47	15:47
松沢橋		8:12	12:48	17:53	19:38	9:48	12:48	15:48
荒谷		8:13	12:49	17:54	19:39	9:49	12:49	15:49
青木	スタンド前	8:13	12:50	17:55	19:40	9:50	12:50	15:50
宮の原口	7:13	8:14	12:51	17:56	19:41	9:51	12:51	15:51
浪合		8:16	12:53	17:58	19:43	9:53	12:53	15:53
上町		8:17	12:54	17:59	19:44	9:54	12:54	15:54
もみじ平入口	7:15	8:19	12:56	18:01	19:46	9:56	12:56	15:56
山の神前	7:16	8:21	12:58	18:03	19:48	9:58	12:58	15:58
治部坂高原	7:17	8:22	12:59	18:04	19:49	9:59	12:59	15:59
うつぼ	7:20	8:26	13:01	18:06	19:51	10:01	13:01	16:01
起畑	7:21	8:27	13:02	18:07	19:52	10:02	13:02	16:02
平松	7:21	8:28	13:03	18:08	19:53	10:03	13:03	16:03
道の駅信州平谷 ひまわりの湯	7:22	8:28	13:03	18:09	19:54	10:04	13:04	16:04
平谷村役場西	7:22	8:28	13:03	18:10	19:55	10:05	13:05	16:05
平谷	7:23	8:29	13:04	18:11	19:56	10:06	13:06	16:06
新町	7:23	8:29	13:04	18:12	19:57	10:07	13:07	16:07
赤坂	7:24	8:29	13:04	18:14	19:59	10:09	13:09	16:09
ネバーランド	7:24	8:29	13:04	18:14	19:59	10:09	13:09	16:09
折山	7:24	8:30	13:05	18:15	20:00	10:10	13:10	16:10
高橋	7:25	8:31	13:06	18:16	20:01	10:11	13:11	16:11
市之瀬	7:26	8:32	13:07	18:17	20:02	10:12	13:12	16:12
片桐入口	7:26	8:33	13:08	18:18	20:03	10:13	13:13	16:13
取手	7:27	8:34	13:09	18:19	20:04	10:14	13:14	16:14
横旗	7:28	8:35	13:10	18:20	20:05	10:15	13:15	16:15
信玄塚	7:29	8:36	13:11	18:21	20:06	10:16	13:16	16:16
中野	7:29	8:37	13:12	18:21	20:06	10:16	13:16	16:16
小川	7:30	8:38	13:13	18:22	20:07	10:17	13:17	16:17
原田	7:30	8:38	13:13	18:23	20:08	10:18	13:18	16:18
根羽	7:32	8:40	13:15	18:25	20:10	10:20	13:20	16:20

※土・日・祝祭日は休日時刻となります。なお、12月31日～1月3日は運休します。

※高校の夏休み・冬休み・春休み期間中は、平日第1便と第5便が運休となります。

詳しくは根羽村役場（49-2111）までお問い合わせください。

※利用料金1回200円（各村内利用は1回100円）。

※70歳以上の方は鶴巻荘・湯ったり～な昼神入浴利用券等を提示すると無料になります。

※西部コミュニティバスの回数券を根羽・平谷村の各役場で販売しています。阿智村共通回数乗車券も使えます。

……乗り継ぎ停留所