


# 阿智村の統計

## 2007



昼神温泉5号井新源泉出湯 『足湯』

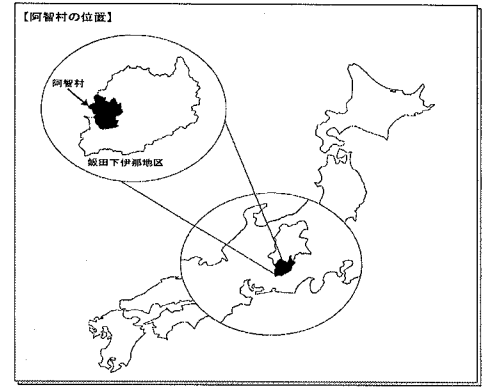
長野県下伊那郡  
阿 智 村

平成18年1月1日、阿智村と浪合村が合併し新「阿智村」が誕生しました。

このため、合併以前の平成16年度までの資料についてはそのまま、平成17年度の旧浪合村分については合併した時点からの数値が加算されています。

但し、財政状況については、旧浪合村分を含んだ数値を掲載してありますのでご注意ください。

平成20年1月



## 位置・地勢・人口

### ・ 位 置

東西	南北	周囲	面積	海 抜		役場の位置		標高
				最高	最低	北緯	東経	
16.1km	19.0km	71.5km	170.31km <sup>2</sup>	2,191m	410m	35° 26' 37"	137° 44' 52"	557m

### ・ 村花、村木、村鳥

村花	村木	村鳥
福寿草・れんげつつじ	栃の木・しらかば	うぐいす

### ・ 地目別土地面積

(単位：面積km<sup>2</sup>・構成比%)

地目	田	畑	山林	原野	宅地	その他	合計
面積	4.048	3.304	102.766	1.823	1.860	56.509	170.310
構成比	2.4	1.9	60.3	1.1	1.1	33.2	100.0

### ・ 気象庁 気象統計情報 平成18年

観測地点：阿智村浪合

(単位：降水量mm・気温℃)

区分	1月	2月	3月	4月	5月	6月	7月	8月	9月	10月	11月	12月	年間	
降水量(合計)	70	136	245	113	273	283	512	140	259	208	23	139	2,401	
最大1日降水量	34	74	72	18	127	73	150	41	58	61	6	23	150	
最大1時間降水量	6	11	15	9	15	22	24	25	18	13	3	8	25	
気温(極値)	最高	8.2	12.0	15.9	22.3	25.8	27.3	29.1	33.5	29.3	23.6	16.3	11.2	33.5
	平均	-0.9	0.9	2.4	6.9	12.2	16.7	19.6	21.5	19.5	11.9	5.6	1.1	9.8
	最低	-9.9	-9.3	-8.7	-4.9	1.4	7.0	12.4	10.6	12.4	-0.1	-4.9	-6.8	-9.9

観測地点：飯田市

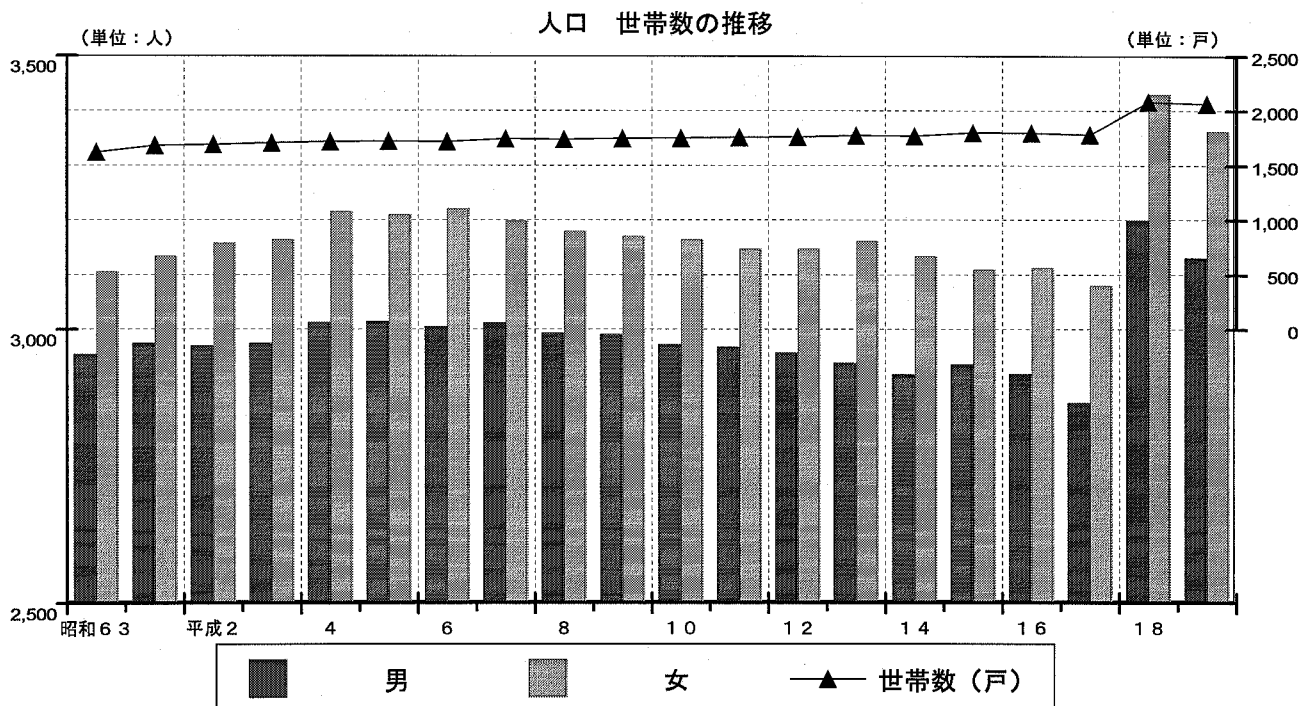
(単位：降水量mm・気温℃)

区分	1月	2月	3月	4月	5月	6月	7月	8月	9月	10月	11月	12月	年間	
降水量(合計)	54.5	91.5	162.0	61.0	167.0	150.0	390.5	102.0	194.5	138.0	34.5	77.0	1622.5	
最大1日降水量	29.5	44.0	46.0	15.0	71.5	39.5	109.0	46.0	51.0	47.0	17.5	12.0	109.0	
最大1時間降水量	5.0	6.5	12.0	7.0	8.0	9.5	30.0	17.5	22.5	8.5	10.5	7.0	30.0	
気温(極値)	最高	12.0	15.6	20.4	26.1	30.0	31.4	33.1	37.6	33.1	26.2	19.6	14.1	37.6
	平均	1.9	4.3	6.0	10.7	16.1	20.6	23.2	25.8	23.2	15.2	8.6	4.1	13.3
	最低	-6.7	-7.1	-4.3	-0.8	6.3	11.2	17.5	15.4	13.7	3.6	-2.7	-3.7	-7.1

・人口 世帯数の推移

区分 年次	世帯数(戸)	人口(人)		
		男	女	合計
昭和63年	1,621	2,954	3,106	6,060
平成元年	1,684	2,974	3,134	6,108
2年	1,692	2,970	3,158	6,128
3年	1,707	2,974	3,164	6,138
4年	1,718	3,013	3,216	6,229
5年	1,720	3,014	3,210	6,224
6年	1,719	3,005	3,221	6,226
7年	1,744	3,012	3,198	6,210
8年	1,740	2,993	3,180	6,173
9年	1,747	2,991	3,171	6,162
10年	1,750	2,972	3,165	6,137
11年	1,760	2,967	3,148	6,115
12年	1,763	2,957	3,148	6,105
13年	1,776	2,938	3,162	6,100
14年	1,771	2,917	3,134	6,051
15年	1,799	2,936	3,110	6,046
16年	1,798	2,918	3,113	6,031
17年	1,782	2,865	3,080	5,945
18年	2,081	3,200	3,430	6,630
19年	2,063	3,131	3,362	6,493

各年3月末日現在(資料:住民基本台帳)



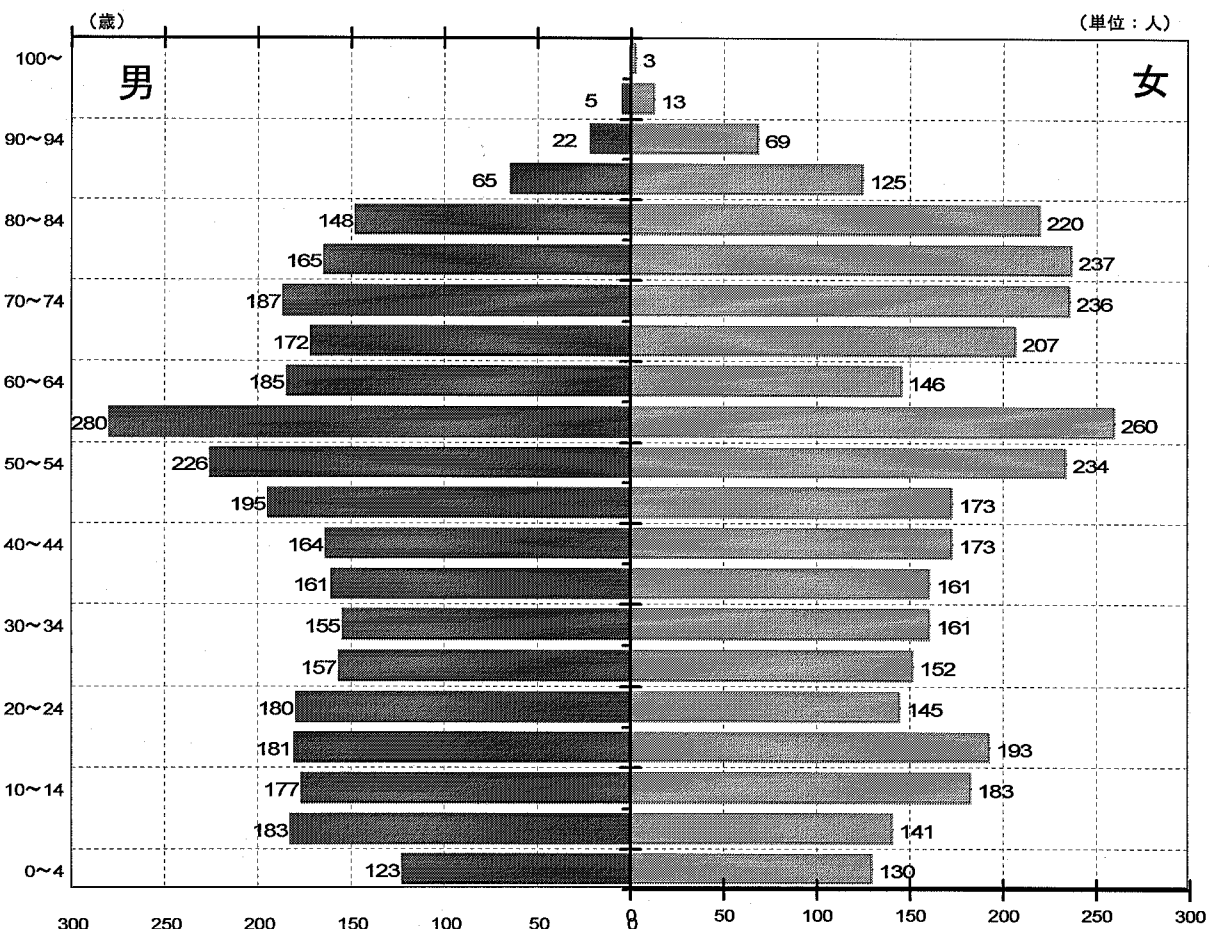
・ 5 歳階級別人口

(単位：人)

年齢	男	女	計	年齢	男	女	計
0～4歳	123	130	253	55～59歳	280	260	540
5～9歳	183	141	324	60～64歳	185	146	331
10～14歳	177	183	360	65～69歳	172	207	379
15～19歳	181	193	374	70～74歳	187	236	423
20～24歳	180	145	325	75～79歳	165	237	402
25～29歳	157	152	309	80～84歳	148	220	368
30～34歳	155	161	316	85～89歳	65	125	190
35～39歳	161	161	322	90～94歳	22	69	91
40～44歳	164	173	337	95～99歳	5	13	18
45～49歳	195	173	368	100～		3	3
50～54歳	226	234	460	計	3,131	3,362	6,493

平成19年3月31日現在 (資料：住民基本台帳)

5 段階級別人口



・人口動向

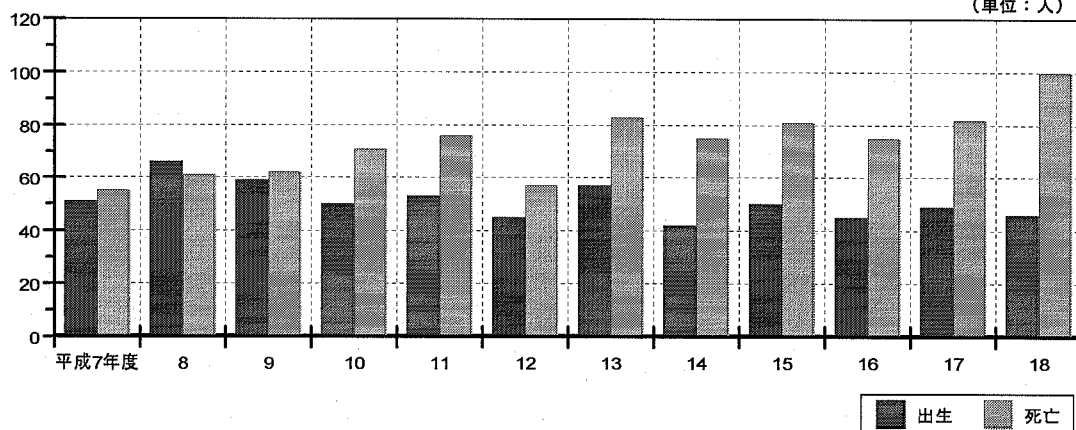
(単位：人)

区分		平成7年度	平成8年度	平成9年度	平成10年度	平成11年度	平成12年度
自然動態	出生	51	66	59	50	53	45
	死亡	55	61	62	71	76	57
	増減	△4	5	△3	△21	△23	△12
社会動態	転入	210	198	237	232	198	198
	内県外	88	100	91	116	71	76
	転出	210	239	254	219	193	188
	内県外	66	84	91	88	71	82
	増減	0	△41	△17	13	5	10
年間増減		△4	△36	△20	△8	△18	△2

区分		平成13年度	平成14年度	平成15年度	平成16年度	平成17年度	平成18年度
自然動態	出生	57	42	50	45	49	46
	死亡	83	75	81	75	82	100
	増減	△26	△33	△31	△30	△33	△54
社会動態	転入	161	241	224	184	232	182
	内県外	88	88	82	75	90	83
	転出	185	212	210	215	258	276
	内県外	97	68	77	93	112	117
	増減	△24	29	14	△31	△26	△94
年間増減		△50	△4	△17	△61	△59	△148

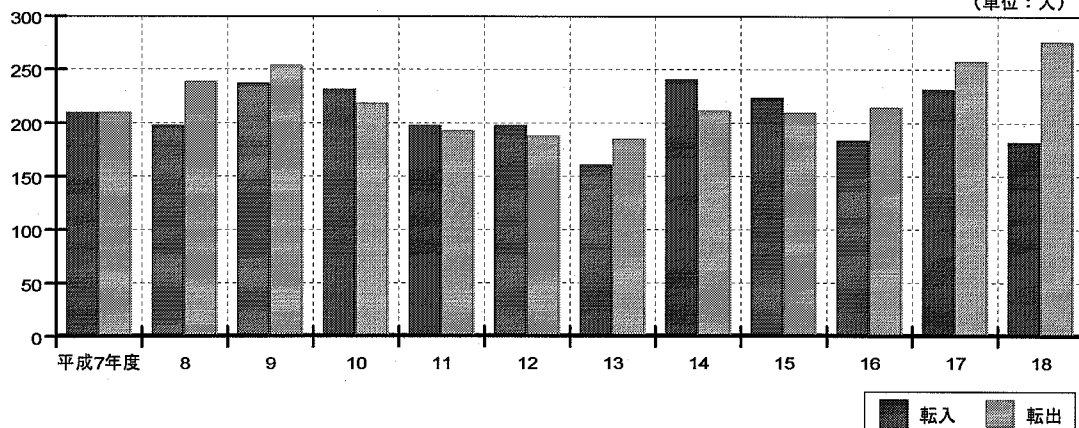
自然動態

(単位：人)



社会動態

(単位：人)



・部落別人口・世帯数の状況

部 落	世帯数	人 口	1世帯当たり 人口	部 落	世帯数	人 口	1世帯当たり 人口
七 久 里	54	175	3.2	寺 尾	25	85	3.4
知 久 保	31	105	3.4	西 栗 矢	34	140	4.1
豎 町	25	96	3.8	東 栗 矢	43	160	3.7
下 西	89	281	3.2	丸 山	29	112	3.9
中 関 上	48	146	3.0	備 中 原	70	276	3.9
中 関 下	120	449	3.7	大 沢	21	62	3.0
中 関 団 地	37	78	2.1	大 野	32	117	3.7
砂 田	66	221	3.3	中 野	11	42	3.8
馬場五反田	68	216	3.2	奥 藤	24	85	3.5
木 戸 脇	40	147	3.7	中 平	25	100	4.0
伝 馬 町	24	82	3.4	伏 谷	44	137	3.1
下 町	42	132	3.1	下 平	63	225	3.6
栄 町	62	160	2.6	昼 神	193	321	1.7
上 町 一	20	62	3.1	濃 間	15	44	2.9
上 町 二	14	43	3.1	本 谷 中 央	20	61	3.1
上 町 三	13	45	3.5	戸 沢	18	73	4.1
市 ノ 沢	30	91	3.0	園 原	34	114	3.4
大 橋	12	32	2.7	横 川	17	37	2.2
曾 山	17	69	4.1	恩 田	38	87	2.3
古 料	30	118	3.9	荒 谷	58	153	2.6
下 郷	30	116	3.9	宮 の 原	24	53	2.2
上 郷	58	235	4.1	宮 本	28	78	2.8
大 鹿	42	171	4.1	中 下 町	24	77	3.2
洞	37	113	3.1	浪 合 上 町	21	49	2.3
日 ノ 入	18	46	2.6	治 部 坂	34	87	2.6
青 見 平	24	59	2.5	上 半 堀	39	98	2.5
原 の 平	25	110	4.4	下 半 堀	15	31	2.1
合 計					2,075	6,502	3.1

平成19年10月1日現在（資料：住民基本台帳）

・自治会別人口・世帯数の状況

自治組織名	世帯数	人 口 (人)			1世帯当たり 人口
		男	女	計	
上 中 関 区 自 治 会	199	334	323	657	3.3
中 関 区 自 治 会	205	332	341	673	3.3
駒 場 区 自 治 会	408	598	702	1,300	3.2
伍 和 自 治 会	465	851	890	1,741	3.7
智里東自治協議会	413	506	583	1,089	2.6
智里西地区自治会	104	162	167	329	3.2
浪 合 自 治 会	281	349	364	713	2.5
合 計	2,075	3,132	3,370	6,502	3.1

平成19年10月1日現在

# 産 業

## ・産業別大分類就業者数

(単位：人)

区分	年次		区分	年次	
	平成12年	平成17年		平成12年	平成17年
第一次産業	550	635	卸売・小売業	453	365
農 業	527	617	金融・保険業	27	23
林 業	18	10	不動産業	3	1
漁 業	5	8	運輸・情報通信業	111	92
第二次産業	1,167	1,012	電気・ガス・熱供給・水道業	15	15
鉱 業	2	1	サービス業	937	1,144
建設業	354	312	公 務	86	75
製造業	811	699	分類不能の産業	1	2
第三次産業	1,632	1,715	総 数	3,350	3,364

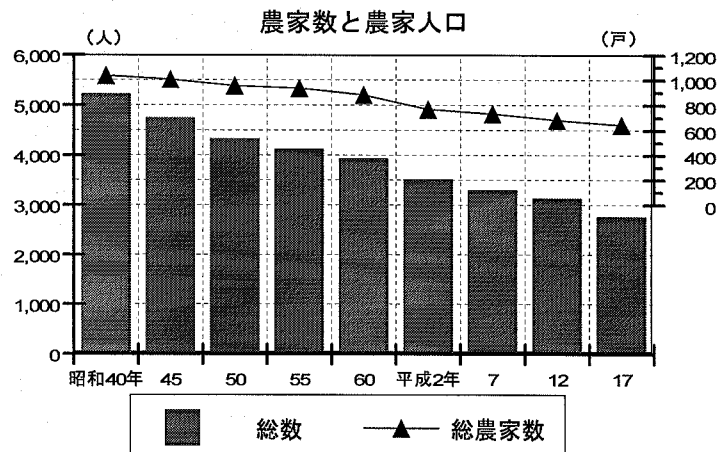
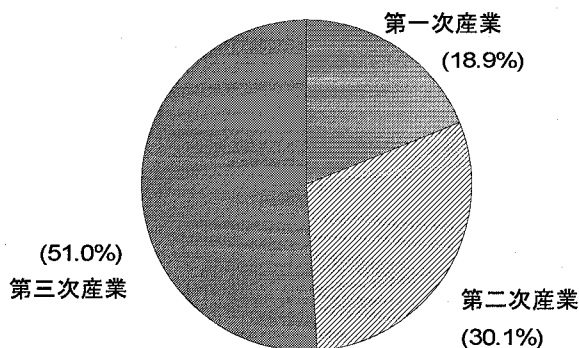
各年10月1日現在 (資料：国勢調査)

## ・農家数と農家人口

年次	農 家 数				農 家 人 口		
	総農家数	農家率	専業	兼業	総数	男	女
	戸	%	戸	戸	人	人	人
昭和40年	1,033	64.8	122	911	5,216	2,475	2,741
45年	1,004	65.3	138	866	4,748	2,236	2,512
50年	954	61.5	62	892	4,336	2,088	2,248
55年	933	59.2	66	867	4,125	1,994	2,131
60年	883	57.0	71	812	3,934	1,893	2,041
平成2年	767	47.1	54	713	3,517	1,714	1,803
7年	733	43.6	54	679	3,296	1,624	1,672
12年	681	39.1	50	631	3,133	1,563	1,570
17年	644	36.5	44	600	2,774	1,379	1,395

各年2月1日現在 (資料：農業センサス)

平成17年 産業別大分類就業者数



・ 経営耕地の種類別面積

(単位：ha)

年次	総面積	田	樹園地				畑
			果樹園	茶園	桑園	その他	
昭和40年	648.93	373.30	13.17	-	156.76	0.38	105.31
45年	603.07	350.95	15.94	0.01	139.37	0.61	96.19
50年	507.71	296.91	20.10	0.06	100.27	1.91	88.46
55年	484.04	294.92	26.51	-	65.82	1.20	95.59
60年	459.35	282.69	38.69	-	35.20	0.55	102.22
平成 2年	405.89	259.17	48.44	-	8.26	0.14	89.88
7年	388.38	230.93	52.55	-	3.77	0.67	100.46
12年	361.81	226.30	45.91	-	-	-	89.60
17年	244.33	139.13	39.01	-	-	-	66.19

各年2月1日現在 (資料：農業センサス)

・ 農作物作付面積 (販売目的)

(単位：ha)

年次	稲	麦	雑穀	いも類	豆類	工芸 農作物類	野菜類	花き類
昭和60年	217.64	-	1.23	5.27	8.92	0.81	22.62	2.45
平成 2年	163.16	0.05	3.97	4.41	5.04	0.65	21.54	2.20
7年	147.63	0.03	0.78	3.75	3.57	0.09	20.81	2.49
12年	100.27	-	0.85	0.62	1.51	-	11.65	2.10
17年	80.33	-	0.57	1.38	2.61	0.26	19.09	2.80

年次	種苗 苗木類	飼料用 作物	その他 作物
昭和60年	0.45	50.72	0.25
平成 2年	0.53	45.30	0.80
7年	0.42	23.16	1.12
12年	0.95	-	5.11
17年	0.23	-	1.98

りんご	なし	もも	かき	梅
7.91	15.37	0.66	-	-
10.14	18.00	0.28	11.16	4.85
10.40	19.21	0.28	12.85	5.72
8.50	16.70	-	10.72	1.87
8.72	12.84	0.36	11.06	1.53

(資料：農業センサス)

・ 家畜飼養農家数、頭羽数

年次	肉用牛		乳用牛		豚		採卵鶏		ブロイラー		養蚕	
	飼養 農家数	頭数	飼養 農家数	頭数	飼養 農家数	頭数	飼養 農家数	頭数	出荷 農家数	出荷 羽数	掃立 農家数	掃立 卵量
昭和60年	戸 136	頭 873	戸 43	頭 318	戸 5	頭 240	戸 14	羽 3,766	戸 1	羽 42,000	戸 77	箱 762
平成 2年	76	733	31	312	1	13	6	1,800	1	28,000	18	205
7年	49	745	8	279	2	-	2	-	-	-	7	39
12年	27	649	6	208	1	-	-	-	-	-	-	-
17年	21	507	8	187	-	-	3	114	-	-	-	-

(資料：農業センサス)



・工業の推移

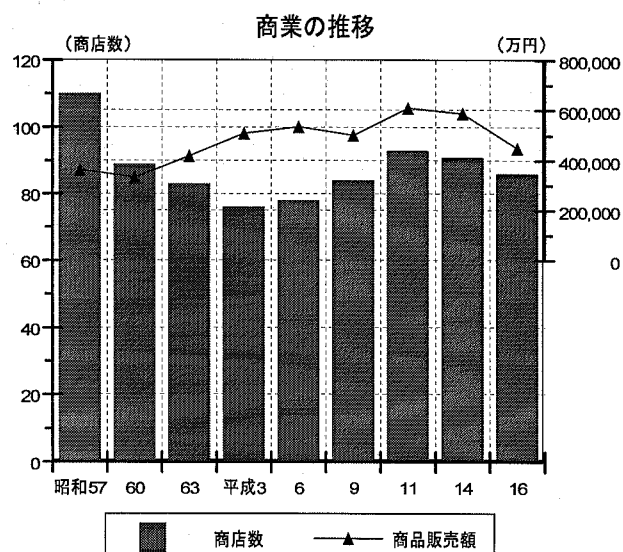
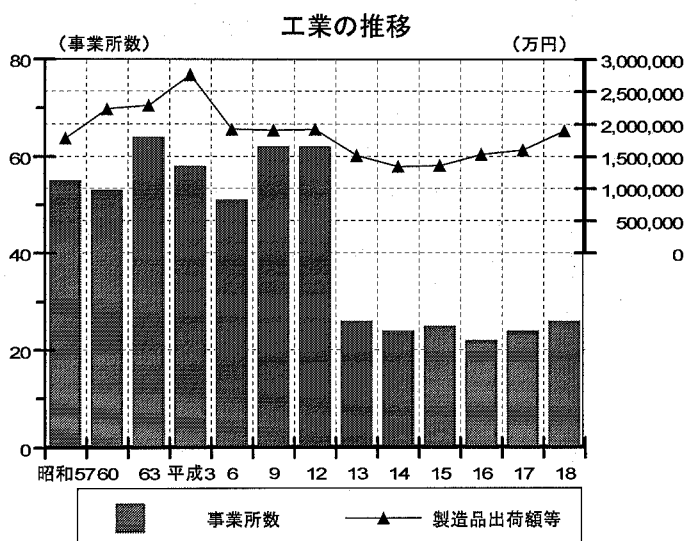
年次	事業所数	従業者数	製造品出荷額等	備考
昭和57年	55	1,066 人	1,784,071 万円	H13より従業員4名以上の事業所が対象
60年	53	1,092	2,232,819	
63年	64	1,150	2,289,804	
平成3年	58	1,135	2,763,600	
6年	51	1,005	1,922,334	
9年	62	994	1,907,578	
12年	62	893	1,922,042	
13年	26	710	1,518,989	
14年	24	709	1,347,623	
15年	25	748	1,361,258	
16年	22	756	1,535,760	
17年	24	678	1,603,517	
18年	26	738	1,902,031	

各年12月31日現在（資料：工業統計）

・商業の推移

年次	商店数	従業者数	商品販売額
昭和57年	110	314 人	363,257 万円
60年	89	322	333,163
63年	83	311	418,850
平成3年	76	355	508,963
6年	78	408	535,865
9年	84	383	501,672
11年	93	434	609,427
14年	91	477	588,365
16年	86	433	448,992

（資料：商業統計）

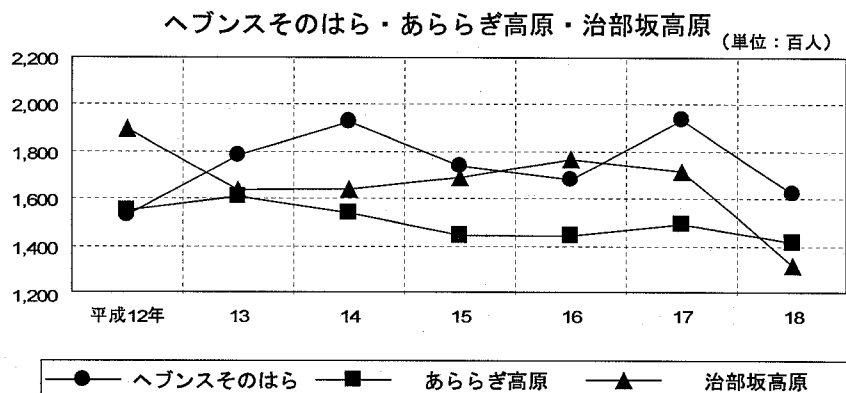
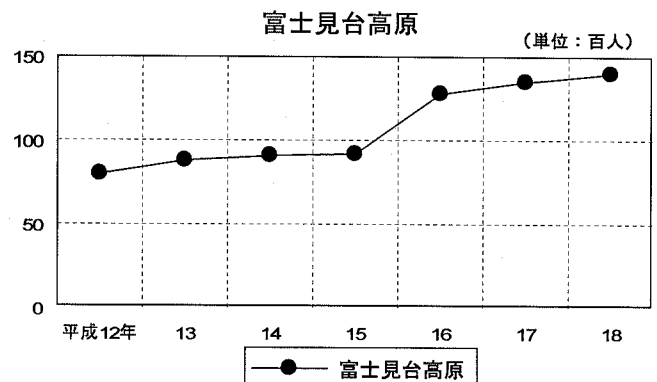
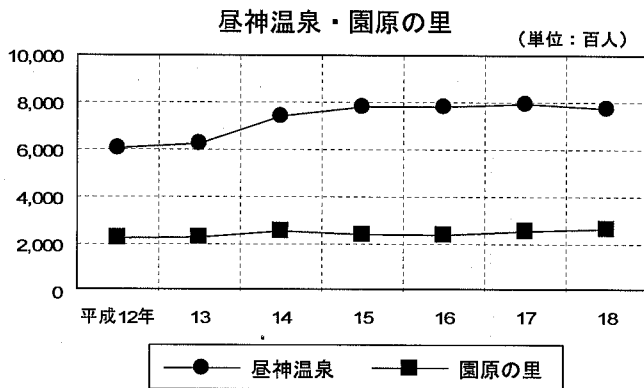


・観光地利用者の推移

(単位：百人)

観光地名	平成12年	平成13年	平成14年	平成15年	平成16年	平成17年	平成18年
昼神温泉	6,052	6,261	7,419	7,824	7,818	7,942	7,757
園原の里	2,265	2,308	2,555	2,418	2,395	2,558	2,654
富士見台高原	80	88	91	92	128	135	140
ヘブンスそのはら	1,530	1,787	1,928	1,742	1,684	1,937	1,624
あらかぎ高原	1,550	1,610	1,540	1,447	1,446	1,493	1,419
治部坂高原	1,898	1,638	1,642	1,693	1,771	1,719	1,324
計	13,375	13,692	15,175	15,216	15,242	15,784	14,918

(資料：観光地利用者統計調査・ヘブンスそのはらについては来場客数)



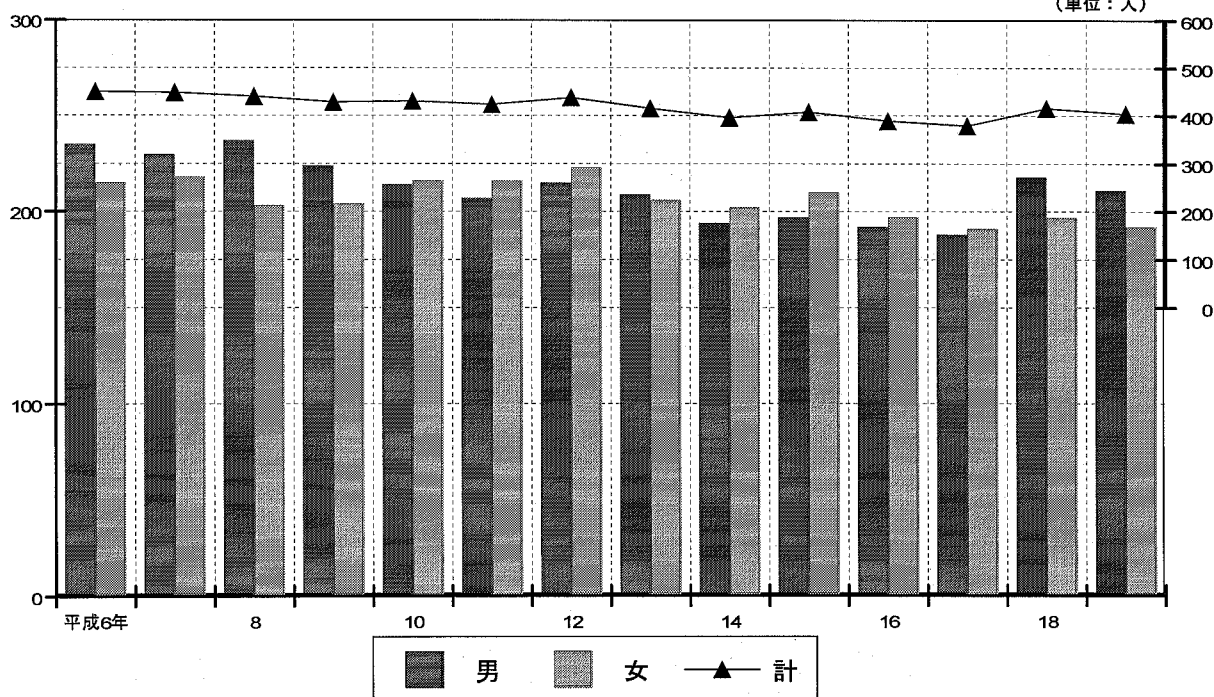
# 教 育

## ・学校数・学級数・児童数・生徒数の推移

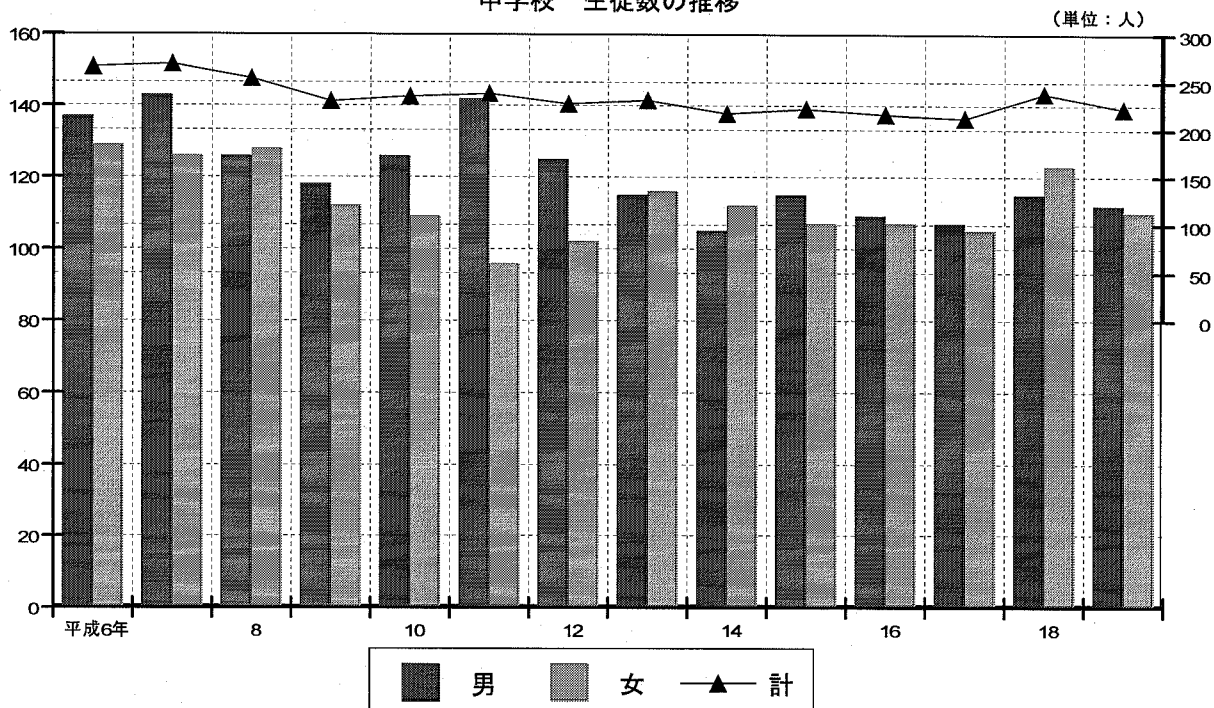
年次	小 学 校							中 学 校						
	学校数	学 級 数			児 童 数			学校数	学 級 数			生 徒 数		
		普通	特殊	計	男	女	計		普通	特殊	計	男	女	計
					人	人	人					人	人	人
平成6年	3	20	2	22	235	215	450	1	8	1	9	137	129	266
7年	3	20	2	22	230	218	448	1	8	2	10	143	126	269
8年	3	20	2	22	237	203	440	1	8	1	9	126	128	254
9年	3	19	3	22	224	204	428	1	7	1	8	118	112	230
10年	3	19	3	22	214	216	430	1	7	1	8	126	109	235
11年	3	18	3	21	207	216	423	1	7	1	8	142	96	238
12年	3	18	3	21	215	223	438	1	7	1	8	125	102	227
13年	3	19	3	22	209	206	415	1	8	2	10	115	116	231
14年	3	19	3	22	194	202	396	1	7	2	9	105	112	217
15年	3	20	3	23	197	210	407	1	6	2	8	115	107	222
16年	3	20	4	24	192	197	389	1	6	2	8	109	107	216
17年	3	20	4	24	188	191	379	1	6	2	8	107	105	212
18年	4	25	3	28	218	197	415	2	9	2	11	115	123	238
19年	4	25	4	29	211	192	403	2	9	2	11	112	110	222

各年5月1日現在（資料：学校基本調査）

### 小学校 児童数の推移



中学校 生徒数の推移



・村内小中学校の状況

(単位：人)

学校名	学級数	児童(生徒)数			教員数		
		男	女	計	男	女	計
阿智第一小学校	9	100	85	185	9	8	17
阿智第二小学校	8	50	47	97	7	6	13
阿智第三小学校	6	30	40	70	6	7	13
浪合小学校	6	31	20	51	5	4	9
阿智中学校	8	97	97	194	11	9	20
浪合中学校	3	15	13	28	8	3	11
計	40	323	302	625	46	37	83

平成19年5月1日現在(資料：学校基本調査)

・小中学校施設の状況

学校名	敷地面積	校舎面積	運動場面積	体育館面積	建築年
阿智第一小学校	8,280 m <sup>2</sup>	2,903 m <sup>2</sup>	8,743 m <sup>2</sup>	935 m <sup>2</sup>	S52
阿智第二小学校	8,329	1,979	8,878	1,221	S50
阿智第三小学校	5,156	2,183	7,633	811	H 4
阿智中学校	10,557	4,111	11,107	1,045	S37
浪合小中学校	8,144	3,331	5,574	1,170	S63

平成19年5月1日現在

## 福祉・保健衛生

### ・ 保育所の概要

区分	開設年月	定員	利用園児数	備考
春日 保育所	昭和27年 4月	45 人	51 人	
駒場 保育所	昭和27年 4月	60	48	
伍和 保育所	昭和27年 4月	60	46	
智里東 保育所	昭和38年10月	45	28	
智里西 保育所	平成13年 8月	20	14	旧智里西児童館（昭和41年10月開設）
浪合 保育所	平成14年 4月	30	21	

平成19年4月1日現在

### ・ 生活保護の状況

被保護実数				保護率千分比	扶助別内訳											
現在受給中		停止中			生活扶助		住宅扶助		教育扶助		医療扶助		介護扶助		生業扶助	
世帯	人員	世帯	人員		世帯	人員	世帯	人員	世帯	人員	世帯	人員	世帯	人員	世帯	人員
13	14	0	0	2	10	11	6	7	0	0	13	14	7	7	0	0

平成19年10月1日現在

### ・ 身体障害者の現況

（単位：人）

総数	視覚障害	聴覚言語障害	肢体不自由	内臓疾患
514	21	89	332	72

平成19年4月1日現在

### ・ 医療施設の現状

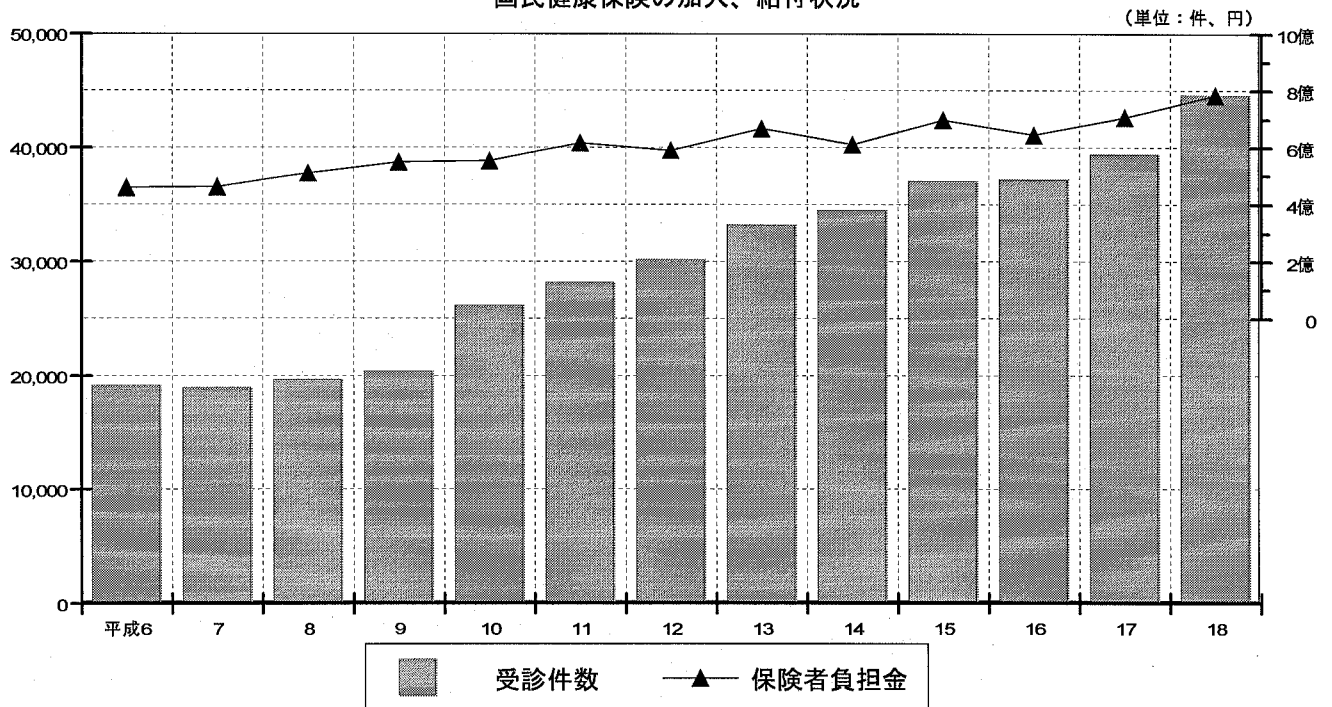
病院・医院	診療所		歯科医院	助産所
	一般	村営		
1	1	4	1	—

平成19年4月1日現在

・国民健康保険の加入・給付状況

年度	平均世帯数	平均被保険者数	医療給付の現況					
			受診件数	受診日数	費用額	保険者負担金	一部負担金	公費負担額
	戸	人	件	日	円	円	円	円
平成6年度	861	1,924	19,169	49,483	541,231,216	458,471,661	82,342,709	416,846
7年度	868	1,910	18,972	47,756	547,279,123	460,434,624	86,278,961	565,538
8年度	874	1,914	19,685	49,543	604,024,349	509,304,135	94,261,483	458,731
9年度	884	1,920	20,436	50,746	644,216,012	548,374,502	95,264,735	576,775
10年度	915	1,990	26,192	50,518	657,230,168	553,513,630	102,627,746	1,088,792
11年度	931	2,013	28,190	53,323	723,071,885	617,474,717	103,758,293	1,838,875
12年度	960	2,064	30,218	51,291	696,632,089	590,738,602	103,973,707	1,919,780
13年度	996	2,128	33,278	54,831	783,847,608	667,861,258	113,833,722	2,152,628
14年度	1,040	2,219	34,523	50,606	714,138,469	611,391,176	100,522,283	2,225,010
15年度	1,077	2,310	37,021	54,309	825,295,812	698,744,791	123,805,972	2,745,049
16年度	1,092	2,345	37,163	52,718	770,228,996	645,204,872	121,585,839	3,438,285
17年度	1,283	2,669	39,421	56,853	839,695,885	707,935,816	127,540,619	4,219,450
18年度	1,247	2,563	44,619	61,075	926,937,641	783,789,066	138,744,007	4,404,568

国民健康保険の加入、給付状況



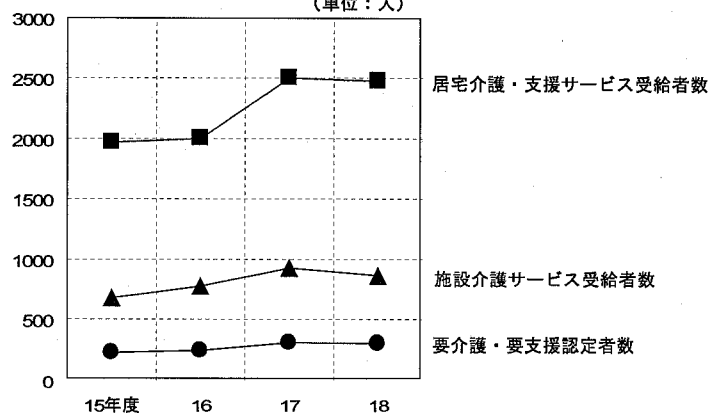
・介護保険の給付状況

区 分		平成15年度	平成16年度	平成17年度	平成18年度	
第1号被保険者数	(人)	1,635	1,625	1,864	1,867	
要介護・要支援認定者数	(人)	232	246	310	305	
居宅介護(介護予防)サービス受給者数	(人)	1,973	2,007	2,503	2,480	
地域密着型(介護予防)サービス受給者数	(人)	—	—	—	21	
施設介護サービス受給者数	(人)	677	777	930	867	
給付費総額	(円)	368,679,369	431,825,552	474,447,407	494,065,766	
(内訳)	介護サービス等諸費	(円)	361,655,052	423,450,176	455,703,084	458,157,610
	介護予防サービス等諸費	(円)	4,310,684	5,014,140	5,649,726	8,548,451
	高額サービス等諸費	(円)	2,170,673	2,744,476	4,256,142	6,526,205
	特定入所者介護サービス等諸費	(円)	—	—	8,174,020	20,071,900
	審査支払手数料	(円)	542,960	616,760	664,435	761,600

各年3月31日現在

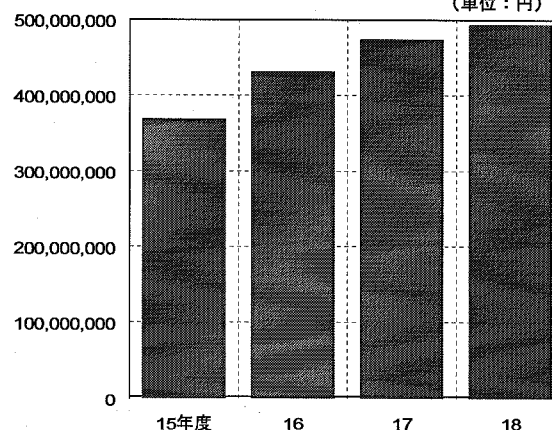
認定者・受給者数

(単位：人)



給付費総額

(単位：円)



・成人病検診受診状況

(単位：人)

年度	ヘルス・スクリーニング	胸部レントゲン検診	胃検診	子宮がん検診	乳がん検診
平成6年度	398	1,819	436	248	281
7年度	409	1,763	456	237	270
8年度	476	1,656	522	259	336
9年度	519	1,734	526	268	302
10年度	494	1,581	378	212	235
11年度	492	1,511	427	204	232
12年度	460	1,441	423	198	226
13年度	422	1,509	441	202	233
14年度	393	1,596	377	209	237
15年度	350	1,588	240	157	168
16年度	329	1,476	221	133	149
17年度	333	854	204	140	181
18年度	494	884	230	210	212

・死因別死亡者数の推移

(単位：人)

年次	死亡者総数	脳卒中	ガン	心臓疾患	肺炎気管支炎	老衰	事故	その他
平成7年	42	3	14	10	6	1	0	8
8年	56	12	18	11	3	6	2	4
9年	48	11	12	3	8	2	1	11
10年	61	8	21	9	8	8	4	3
11年	72	14	14	8	19	5	4	8
12年	56	11	16	11	4	4	1	9
13年	67	10	14	10	7	5	2	19
14年	66	8	17	13	9	5	3	11
15年	88	14	20	13	7	8	5	21
16年	69	6	19	14	11	3	1	15
17年	77	5	25	13	11	5	2	16
18年	80	10	16	13	12	8	2	19

生活環境

・道路整備状況（村道）

	実延長	改良済延長	改良率	舗装済延長	舗装率
1級	34,871 m	29,173 m	83.6 %	32,566 m	93.3 %
2級	37,909	27,306	72.0	35,145	92.7
その他	158,912	82,408	51.8	98,498	61.9
計	231,692	138,887		166,209	

平成19年3月31日現在

・水道普及状況

簡易水道名	給水人口	村全体水道普及率 97.4 %
第1簡水	3,518 人	
第2簡水	1,674	
園原簡水	118	
大野簡水	116	
本谷簡水	182	
横川飲供	39	
浪合簡水	676	
計	6,323	

平成19年3月31日現在

・下水道普及状況

下水処理施設名	計画人口	普及人口	下水道普及率	水洗化人口	水洗化率
特環公共下水道 会地処理区	3,023 人	2,338 人	77.3 %	1,655 人	70.8 %
特環公共下水道 昼神処理区	745	745	100.0	679	91.1
農集排 大野処理区	112	112	100.0	94	83.9
農集排 浪合処理区	538	538	100.0	491	91.2
個別処理区 合併浄化槽	2,084	2,023	97.0	1,206	59.6
計	6,502	5,756	88.5	4,125	71.6

平成19年3月31日現在



・ごみ・し尿・雑排水汚泥の収集量

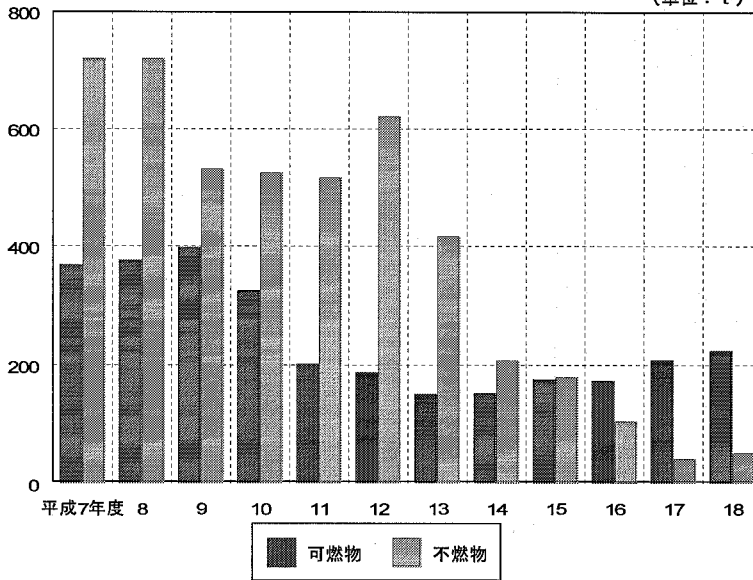
(単位：ごみt・し尿kl)

		平成7年度	平成8年度	平成9年度	平成10年度	平成11年度	平成12年度
ごみ	可燃物	369	377	398	326	203	188
	不燃物	720	720	532	525	517	622
	計	1,089	1,097	930	851	720	810
し尿・雑排水		2,978	2,981	2,753	2,742	2,621	2,359

		平成13年度	平成14年度	平成15年度	平成16年度	平成17年度	平成18年度
ごみ	可燃物	151	153	176	174	209	225
	不燃物	417	208	180	105	42	52
	計	568	361	356	279	251	277
し尿・雑排水		2,253	1,908	1,786	1,450	1,249	1,362

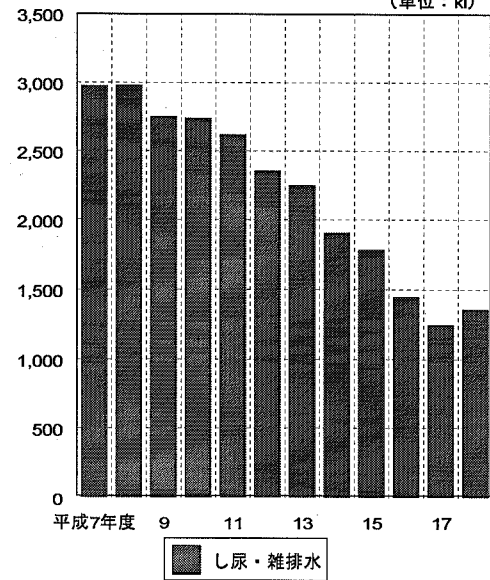
ごみの収集量

(単位：t)



し尿・雑排水汚泥の収集量

(単位：kl)



・自動車保有車両台数

乗用車	バン	トラック	バス	特殊車	非課税
2,217	80	216	50	57	253

軽自動車						
二輪小型車	軽二輪	自動車		原動機付自転車	農耕用及び特殊作業車	うち非課税
		四輪				
		自家乗用	貨物			
86	86	1,381	1,354	764	295	41

平成19年4月1日現在

・巡回バス利用実績

(単位：人)

路線	平成13年度	平成14年度	平成15年度	平成16年度	平成17年度	平成18年度
伍和(路線代替)		2,890	2,310	1,493	1,702	1,424
伍和・東方面	4,720	8,460	9,767	9,867	9,481	9,104
春日・西方面	3,098	5,979	6,049	5,392	5,567	5,777
合計	7,818	17,329	18,126	16,752	16,750	16,305

# 財 政

## ・平成19年度 会計別予算

(単位：千円、%)

会計区分		本年度	前年度	予算の比較	前年比
一般会計		4,614,000	4,293,000	321,000	107.5
特別会計		2,599,903	2,779,000	△179,097	93.6
内 訳	温泉事業	37,500	37,700	△200	99.5
	国民健康保険事業(事業勘定)	478,129	462,970	15,159	103.3
	国民健康保険事業(直診勘定)	72,378	83,860	△11,482	86.3
	老人保健医療	719,588	787,090	△67,502	91.4
	水道事業	265,260	368,460	△103,200	72.0
	下水道事業	369,498	373,350	△3,852	99.0
	農業集落排水事業	77,995	80,050	△2,055	97.4
	介護保険	579,555	585,520	△5,965	99.0
合計		7,213,903	7,072,000	141,903	102.0

## ・平成19年度 一般会計歳入歳出予算

(単位：千円、%)

歳 入			歳 出		
科 目	予 算 額	構 成 比	科 目	予 算 額	構 成 比
村 税	778,845	16.9	議 会 費	66,571	1.4
地 方 譲 与 税	60,000	1.3	総 務 費	793,772	17.2
利 子 割 交 付 金	2,000	0.0	民 生 費	802,848	17.4
配 当 割 交 付 金	1,000	0.0	衛 生 費	437,415	9.5
株 式 等 譲 渡 所 得 割 交 付 金	1,500	0.0	労 働 費	466	0.0
地 方 消 費 税 交 付 金	75,000	1.6	農 林 水 産 業 費	99,419	2.2
特 別 地 方 消 費 税 交 付 金	1	0.0	商 工 費	219,878	4.8
ゴ ル フ 場 利 用 税 交 付 金	9,500	0.2	土 木 費	712,630	15.4
自 動 車 取 得 税 交 付 金	27,000	0.6	消 防 費	175,162	3.8
地 方 特 例 交 付 金	5,800	0.1	教 育 費	334,245	7.2
地 方 交 付 税	2,080,000	45.2	災 害 復 旧 費	3	0.0
交 通 安 全 対 策 特 別 交 付 金	1	0.0	公 債 費	961,590	20.9
分 担 金 及 び 負 担 金	39,632	0.9	諸 支 出 金	1	0.0
使 用 料 及 び 手 数 料	116,962	2.5	予 備 費	10,000	0.2
国 庫 支 出 金	109,258	2.4			
県 支 出 金	158,256	3.4			
財 産 収 入	33,587	0.7			
寄 附 金	1	0.0			
繰 入 金	97,350	2.1			
繰 越 金	30,000	0.7			
諸 収 入	157,707	3.4			
村 債	830,600	18.0			
歳 入 合 計	4,614,000	100.0	歳 出 合 計	4,614,000	100.0

・平成18年度 会計別決算額

(単位：千円)

会計名		歳入総額	歳出総額	差引額
一般会計		5,463,573	5,235,793	227,780
特別会計		2,788,292	2,676,259	112,033
内 訳	国民健康保険事業(事業勘定)	524,798	492,213	32,585
	国民健康保険事業(直診勘定)	71,325	69,196	2,129
	老人保健医療	712,251	711,650	601
	水道事業	248,366	243,886	4,480
	温泉事業	181,815	123,895	57,920
	下水道事業	396,693	389,431	7,262
	介護保険	566,223	560,223	6,000
	農業集落排水事業	86,821	85,765	1,056
合計		8,251,865	7,912,052	339,813

・平成18年度 一般会計歳入歳出決算額

(単位：千円、%)

歳入			歳出		
科目	決算額	構成比	科目	決算額	構成比
村税	754,279	13.8	議会費	64,059	1.2
地方譲与税	116,904	2.1	総務費	925,261	17.7
利子割交付金	2,112	0.0	民生費	724,366	13.8
配当割交付金	1,972	0.0	衛生費	426,399	8.2
株式等譲渡所得割交付金	1,500	0.0	労働費	461	0.0
地方消費税交付金	80,268	1.5	農林水産業費	148,527	2.8
ゴルフ場利用税交付金	9,755	0.2	商工費	503,349	9.6
自動車取得税交付金	28,567	0.5	土木費	506,472	9.7
地方特例交付金	13,283	0.3	消防費	178,448	3.4
地方交付税	2,502,802	45.8	教育費	487,040	9.3
交通安全対策特別交付金	1,618	0.0	災害復旧費	111,116	2.1
分担金及び負担金	47,433	0.9	公債費	1,160,295	22.2
使用料及び手数料	115,612	2.1			
国庫支出金	253,162	4.6			
県支出金	190,643	3.5			
財産収入	76,173	1.4			
寄附金	14,100	0.3			
繰入金	191,225	3.5			
繰越金	202,098	3.7			
諸収入	243,167	4.5			
村債	616,900	11.3			
歳入合計	5,463,573	100.0	歳出合計	5,235,793	100.0

・村債残高の状況

(単位：万円)

会計区分	平成16年度末	平成17年度末	平成18年度末
一 般 会 計	682,803	666,404	623,862
水 道 事 業 会 計	163,419	151,607	139,681
下 水 道 事 業 会 計	295,867	281,934	269,180
農 業 集 落 排 水 事 業 会 計	64,042	59,000	53,048
国民健康保険事業(直診)会計	5,514	5,105	4,083
合 計	1,211,645	1,164,050	1,089,854

・基金残高の状況

(単位：万円)

会計区分	区 分	平成16年度末	平成17年度末	平成18年度末
一 般 会 計	土 地 開 発 基 金	28,566	25,429	16,612
	財 政 調 整 基 金	67,363	80,214	90,591
	阿智中学校整備基金	50,171	50,254	50,364
	ふるさと振興基金	2,936	10,802	10,489
	地 域 福 祉 基 金	24,345	24,445	24,445
	減 債 基 金	697	697	698
	公 共 施 設 整 備 基 金	41,712	42,481	35,467
	そ の 他	45,286	41,905	76,727
	小 計	261,076	276,227	305,393
国民健康保険事業会計	財 政 調 整 基 金	15,158	14,965	14,965
	出 産 資 金 貸 付 基 金	150	150	150
水 道 事 業 会 計	施 設 整 備 基 金	16,362	16,380	15,694
温 泉 事 業 会 計	施 設 整 備 基 金	9,212	9,218	4,379
下 水 道 事 業 会 計	施 設 整 備 基 金	30,564	31,484	32,322
農 業 集 落 排 水 事 業 会 計	施 設 整 備 基 金	746	748	221
介 護 保 険 会 計	介 護 給 付 費 準 備 基 金	378	25	903
合 計		333,646	349,197	374,027

# 村 税

## ・ 村税の収入の状況

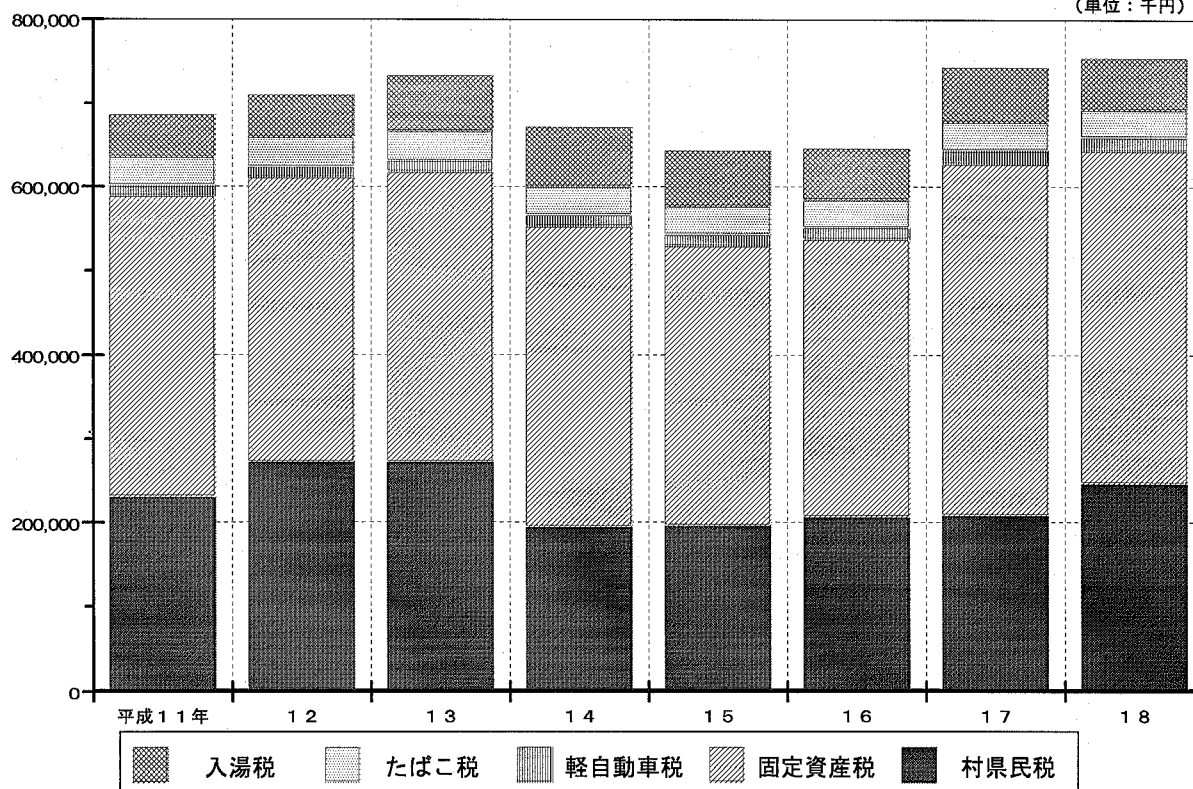
(単位：千円)

税 目	平成11年度	平成12年度	平成13年度	平成14年度	平成15年度	
村 県 民 税	229,440	266,114	271,793	193,668	195,426	
内 訳	個 人	153,867	156,964	151,454	145,912	136,669
	法 人	75,573	109,150	120,339	47,756	58,757
固 定 資 産 税	358,396	338,131	345,133	358,111	332,979	
軽 自 動 車 税	12,164	12,472	13,099	13,370	13,655	
た ば こ 税	33,981	36,053	35,578	33,910	34,015	
入 湯 税	51,891	51,386	67,765	72,328	67,016	
税 合 計	685,872	704,156	733,368	671,387	643,091	
国民健康保険税	117,991	118,416	126,575	140,241	136,690	

税 目	平成16年度	平成17年度	平成18年度	
村 県 民 税	205,653	207,454	245,624	
内 訳	個 人	127,158	154,623	164,032
	法 人	78,495	52,831	81,592
固 定 資 産 税	331,050	419,242	396,528	
軽 自 動 車 税	13,945	15,896	16,462	
た ば こ 税	32,967	34,215	33,855	
入 湯 税	62,025	66,723	61,810	
税 合 計	645,640	743,530	754,279	
国民健康保険税	137,543	157,725	155,407	

村税の推移

(単位：千円)



## 阿智村の2007（平成19年）

- 3月 『阿智村シルバー人材センター』設立  
浪合の星は全国一 環境省『全国星空継続観察』
- 4月 村制50周年 合併記念『住民生活ガイドブック』製作
- 6月 廃棄物最終処分場予定地、長野県が用地取得し管理へ  
清内路村から『市町村合併について話し合う場の創設に関する申し入れ』
- 7月 『長生き村の幸せ基金』1円貯金の積立基金で福祉車両寄贈
- 9月 阿智中学校教育事務の受託、統合決定
- 11月 『あちぼいんとカード・ふくまるくん』公共料金の納付開始  
4氏に名誉村民の称号
- 12月 昼神温泉5号井新源泉出湯記念式典  
昼神温泉『足湯』新設  
『阿智村交通安全住民大会』開催  
七久里工場団地造成  
『福祉灯油券』を支給